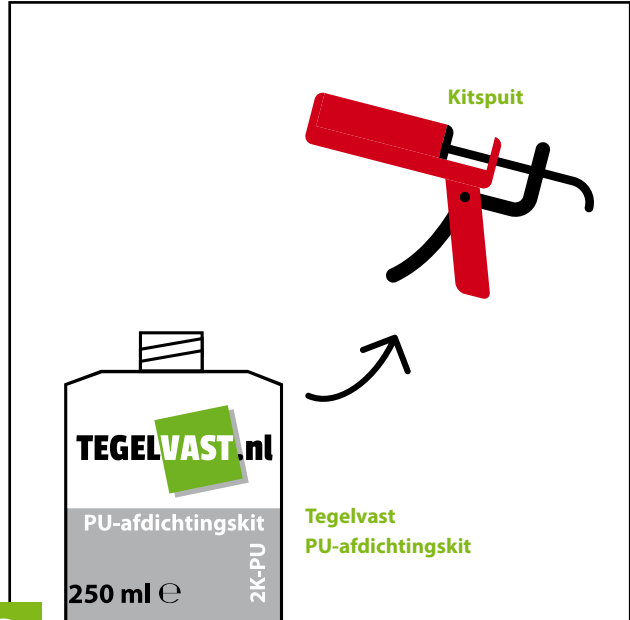


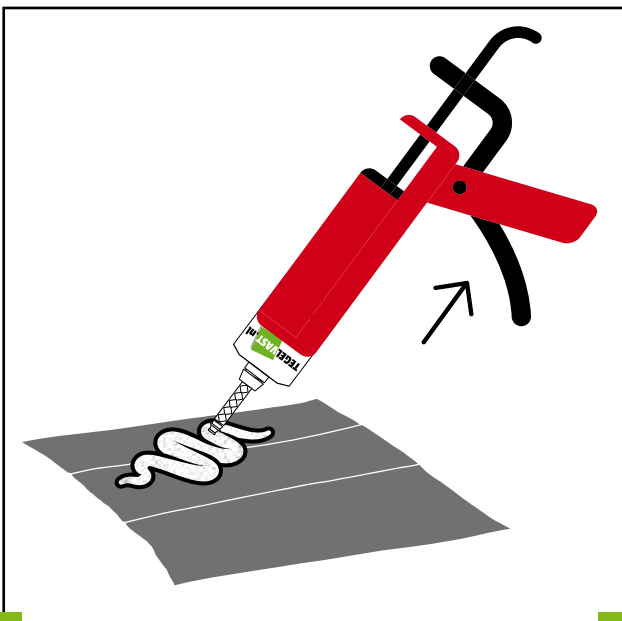
1

Maak de plaats rondom het af te dichten gebied goed schoon en vetvrij met 6180 superontvetter. Plak vervolgens het tegelwerk rondom de afvoergoot/drain zorgvuldig af.



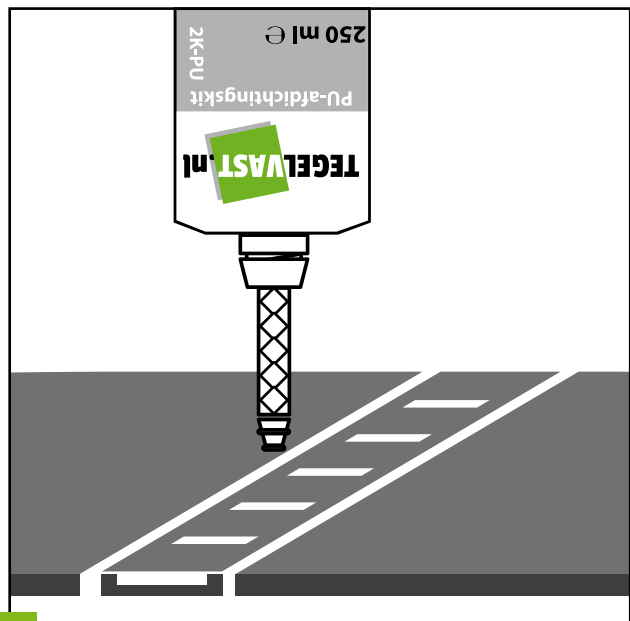
2

Open de kitspuit, en haal de dop van de koker 2K-PU afdichtingskit. En plaats deze in de kitspuit.



3

Bouw de druk op, en spuit de eerste 0,5 cm **zonder** mixertip op een doekje. Dit is ter controle, dat beide componenten uit de opening komen. Plaats hierna de mixertip op de koker voor een goede vermenging en kleur.



4

Start met kitten, werk hierbij netjes en zorgvuldig. Afmessen d.m.v. afmes materiaal, te bevochtigen met zeepsop.

LET OP

- Belangrijk is, dat de kit niet natgespoten wordt met water of siliconen spray
- Afmes materiaal kan bevochtigd worden met zeepsop
- Te gebruiken met een normale kitspuit
- Op kamertemperatuur verwerken, verwerkingstijd is 3-6 minuten
- Koel, droog en vorstvrij bewaren

