

Scopri come funziono



Manuale d'uso

MANUALE D'USO PER DISPOSITIVO SONORO

“Il cuore di myHummy”




tipo: MS01, MC01, MB01, MB02

Grazie per aver scelto myHummy! La preghiamo di leggere attentamente questo manuale prima dell'utilizzo e di conservarlo per il futuro.

INFORMAZIONI GENERALI

Il cuore di myHummy è un prodotto concepito per calmare e migliorare il sonno dei neonati e dei bimbi. Il dispositivo sonoro elettronico emette “rumori bianchi”, i quali si sono dimostrati molto efficaci nel migliorare il sonno. Tutte le impostazioni possono essere cambiate utilizzando il pulsante multifunzionale del dispositivo oppure utilizzando l'app per smartphone (modello MB01 e MB02). Il cuore di myHummy (modello MB01 e MB02) comunica con l'app utilizzando la tecnologia Bluetooth® Low Energy.

TYPES DE DISPOSITIFS SONORES

	 MS01	 MC01	 MB01, MB02
5 tipi di rumori bianchi e rosa	✓	✓	✓
Spegnimento progressivo dopo 60 minuti	✓	✓	✓
Sensore di movimento		✓	✓
Sistema non-stop (12h)		✓	✓
Connessione all'app			✓

COME UTILIZZARE MYHUMMY (GUIDA RAPIDA)

- Accendere e spegnere: premere il pulsante per 1 secondo (il dispositivo emetterà “rumore bianco” per 60 minuti).
- Cambiare il “rumore bianco” selezionato: doppio clic.
- Modificare il volume: tenere premuto

il pulsante multifunzionale fino al raggiungimento del volume desiderato, poi rilasciare.

Modelli MC e MB

- Attivare la funzione non-stop: cliccare 3 volte rapidamente sul pulsante (il dispositivo emette un bip per confermare l'attivazione).
- Disattivare la funzione non-stop: spegnere il dispositivo (premere il pulsante per 1 secondo).

Funzioni aggiuntive disponibili utilizzando l'app (modelli MB01 e MB02):

- Controllo della durata dell'emissione del “rumore bianco” scelto.
- Attivazione/Disattivazione del sensore di movimento.
- Utilizzo della modalità **Allarme** per inviare notifiche al cellulare quando il bimbo inizia a piangere (nel raggio d'azione del Bluetooth del vostro cellulare).
- Utilizzo della modalità **Tata** per inviare una notifica al cellulare quando il bimbo si sveglia anche quando il dispositivo non emette il “rumore bianco” (nel raggio d'azione del Bluetooth del vostro cellulare).

ALIMENTAZIONE

Il dispositivo sonoro cuore di myHummy funziona con 3 batterie AAA 1,5V o 3 batterie ricaricabili AAA 1.2V. Le batterie non sono incluse. L'installazione delle batterie deve essere effettuata da un adulto.

- Utilizzare batterie nuove, della stessa marca e tipo.
- Non utilizzare batterie con differente livello di carica.
- Utilizzare solo batterie alcaline AAA con una tensione nominale di 1.5V o batterie ricaricabili NiMH con una tensione nominale di 1.2V.

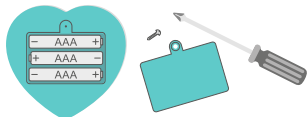
Nel nostro sito web è disponibile una lista di batterie consigliate.

Sostituire le batterie se:

- la qualità del suono si deteriora;
- il volume si abbassa;
- il dispositivo si spegne prima del tempo stabilito;
- il dispositivo non si accende;
- il sensore di movimento non funziona.

PRIMA DELL'UTILIZZO

1. Aprire lo sportellino nella parte posteriore del dispositivo utilizzando un cacciavite a croce PZ 1X50. Utilizzare un cacciavite troppo grande o stringere troppo può danneggiare la vite.
2. Inserire 3 batterie AAA 1.5V oppure 3 batterie ricaricabili 1.2V facendo attenzione a rispettare la polarità (segni +/ -).
3. Avvitare con cura lo sportellino assicurandosi che le batterie non siano accessibili ai bambini.



ACCENDERE MYHUMMY

Premi il pulsante principale per circa 1 secondo. Il cuore di myHummy comincerà ad emettere "rumore bianco". Se accendi il dispositivo manualmente, il sensore di movimento sarà attivo. (modelli MC ed MB) Le altre funzioni del pulsante multifunzionale sono descritte più avanti in questo manuale.



SENSORE DI MOVIMENTO (MODELLI MC E MB)

Il rumore si abbasserà gradualmente per poi spegnersi dopo 60 minuti di funzionamento se attivato manualmente. Il rumore si abbasserà gradualmente per poi spegnersi all'ora programmata se attivato utilizzando l'app per smartphone (disponibile solo per i modelli MB01 e MB02). Dopo essersi spento, il cuore di myHummy si mette in stand-by con il sensore di movimento attivo. Se il bimbo inizia a piangere il sensore si attiva e il rumore si riattiva gradualmente fino a raggiungere il livello di volume precedentemente scelto. Il dispositivo emetterà "rumore bianco" per altri 60 minuti. Il ciclo continua per 12 ore. È possibile spegnere

il dispositivo sonoro manualmente oppure utilizzando l'applicazione per smartphone.

FUNZIONE NON-STOP (MODELLI MC E MB)

Per attivare la funzione non-stop accendere il dispositivo sonoro (premere il pulsante per un secondo) e poi premere rapidamente per 3 volte sul pulsante principale. Un bip sonoro confermerà l'attivazione della funzione. Il dispositivo sonoro resterà acceso per 12 ore consecutive. Il sensore di movimento è disattivato. Il volume e il tipo di rumore emesso resteranno invariati. Allo scadere delle 12 ore il volume si abbasserà gradualmente fino allo spegnimento del dispositivo. È possibile spegnere il dispositivo sonoro manualmente premendo sul pulsante principale per 1 secondo. Per disattivare il sensore di movimento è sufficiente spegnere il dispositivo sonoro. Alla successiva accensione la funzione sensore di movimento sarà nuovamente attiva. La funzione non-stop ed il sensore di movimento non possono essere attivati contemporaneamente.

APPLICAZIONE PER SMARTPHONE (MODELLI MB01 E MB02)

Il collegamento con l'applicazione per smartphones è disponibile solo per i modelli MB01 e MB02 (il cuore di myHummy turchese con logo bianco). Puoi utilizzare il tuo smartphone come telecomando per il tuo myHummy. Prima dell'utilizzo, associa il dispositivo Bluetooth® del tuo smartphone con il cuore di myHummy. La connessione sarà attiva per 72 ore dall'ultima interazione. Quando il dispositivo sonoro non viene utilizzato per un lungo periodo di tempo la connessione va in stand-by. Per riconnettersi, utilizza il pulsante multifunzionale.

DOWNLOAD DELL'APPLICAZIONE (MODELLI MB01 E MB02)

Per scaricare l'applicazione per smartphone visita il sito web: <http://app.myhummy.com>. Troverai i link per il download dell'applicazione, le istruzioni, le risposte alle domande più frequenti ed un modulo per contattare il nostro team di supporto tecnico.

REGOLAZIONE DEL VOLUME

Il cuore di myHummy ha circa 15 diversi livelli di volume (a seconda del "rumore bianco" selezionato). Per modificare il volume, tieni premuto il pulsante finché non raggiungi il volume

desiderato. Se il volume è troppo alto, tenere premuto il pulsante nuovamente fino al raggiungimento del volume desiderato. Il dispositivo sonoro memorizza il volume e il rumore selezionato: quando verrà riaccessato manualmente o automaticamente, il volume e il rumore saranno gli stessi impostati in precedenza.

SCelta DEL "RUMORE BIANCO"

Il cuore di myHummy può riprodurre 5 diversi tipi di "rumore bianco". Per cambiare il tipo di rumore emesso, dopo l'accensione del dispositivo, premere rapidamente due volte il pulsante principale; ripetere quest'azione per cambiare nuovamente il tipo di rumore.

INSTALLAZIONE DEL DISPOSITIVO SONORO IL CUORE DI MYHUMMY

Inserire il dispositivo sonoro nella tasca con zip situata nella testa o sotto il braccio del peluche myHummy. Una volta chiusa la tasca con la zip, il prodotto potrà essere utilizzato dai bimbi in tutta sicurezza.

ISTRUZIONI DI LAVAGGIO

Tutti i prodotti myHummy sono realizzati con materiali di alta qualità, lavabili in lavatrice.

ATTENZIONE!

Prima di lavare il prodotto, rimuovere il dispositivo sonoro. Un dispositivo sonoro venuto a contatto con l'acqua non può più essere utilizzato e deve essere smaltito secondo le norme nazionali in vigore per lo smaltimento dei dispositivi elettronici. La temperatura di lavaggio non deve superare i 40°C (104° F). Per mantenere la forma originale, si consiglia di allungare leggermente il tessuto dopo il lavaggio. Assicurati che la tasca sia asciutta prima di inserire il dispositivo sonoro. Non utilizzare l'asciugatrice, non stirare o lavare a secco.

ATTENZIONE!

Il dispositivo sonoro non è un giocattolo e non deve essere lasciato alla portata del bambino. Assicurarsi che la tasca sia ben chiusa prima dell'utilizzo da parte di un bambino.

SICUREZZA DELLA BATTERIA

Tieni le batterie fuori dalla portata dei bambini. Usa solo batterie AAA con tensione nominale di

1.5V o batterie ricaricabili NiMH con tensione nominale di 1.2V. Assicurati che la polarità delle batterie (+/-) sia corretta. Non utilizzare insieme batterie di tipo differente: alcaline, standard (zinco-carbonio) o ricaricabili (nickel-cadmio). Non utilizzare insieme batterie con differenti livelli di carica. Non tentare mai di ricaricare batterie non ricaricabili. Non esporre le batterie alla luce del sole o ad altre fonti di calore. Smaltisci le batterie in aree designate, non nei rifiuti casalinghi e mai nel fuoco. Se il dispositivo sonoro non è in uso per un periodo prolungato di tempo, rimuovi le batterie.

IMPORTANTE! La sicurezza del bambino è sempre prioritaria.

PRIMA DI UTILIZZARE IL PRODOTTO

verificare le sue singole parti ed assicurarsi dell'assenza di eventuali difetti. Nel caso in cui si riscontrino difetti, smettere immediatamente di utilizzare il prodotto e contattare il produttore. La confezione non fa parte del prodotto. Prima di dare il giocattolo al vostro bambino, rimuovere tutte le parti della confezione. La borsa non è un gioco, ma fa parte della confezione.

SICUREZZA DEL SONNO DEL BAMBINO

È sconsigliato far dormire i bambini con i peluche nel letto o nella culla. Sugeriamo di mettere il peluche myHummy accanto al letto o di appenderlo alla culla (testolina e peluche myHummy dormiglione).

SICUREZZA DEL BLUETOOTH® (MODELLI MB01 E MB02)

Il dispositivo sonoro funziona con Bluetooth® Low Energy 4.0, con una potenza di emissione massima di 1mW. Emette radiazioni 2000 volte più basse di un telefono cellulare GSM 900Mhz e 1000 volte più basse di un telefono GSM 1800 MHz. Il modulo Bluetooth® Low Energy non trasmette continuamente dati, ma emette piccoli segnali a intervalli prestabiliti. La potenza massima in uscita del dispositivo sonoro è di 1mW e può essere anche più bassa. Sulla base delle attuali ricerche, l'utilizzo del Bluetooth® LE è considerato sicuro per la salute, sebbene i bambini non dovrebbero essere esposti ad un contatto prolungato e ravvicinato con un telefono cellulare.

Questa apparecchiatura è contrassegnata con il

simbolo di smaltimento dei rifiuti di apparecchi elettrici ed elettronici. Il prodotto deve essere smaltito in conformità con le direttive europee 2002/96/EC (RAEE), per ridurre il suo impatto sull'ambiente. I prodotti elettronici che non vengono smaltiti correttamente sono potenzialmente pericolosi per l'ambiente. Per maggiori informazioni sul riciclo, contatta le autorità locali.

Szumisie Sp. z o.o. - Jamno 73 B 99-400 Łowicz
Poland

myhummy.com



Il nome e il logo BLUETOOTH® sono marchi registrati di Bluetooth SIG, Inc. per i quali Szumisie Sp. z o.o ha una licenza di utilizzo. Il nome e il logo di myHummy® e Szumisie® sono marchi registrati di Szumisie Sp. z o.o.