

WILLKOMMEN – beim offiziellen Partnerstandort von FLAME SPORT

Die Trainingsgeräte von FLAME SPORT stehen für Langlebigkeit, Stabilität und kompromisslose Funktionalität – entwickelt von unserem Team und gefertigt in unserer eigenen europäischen Manufaktur GYM FACTORY.

Wir sind Ihr direkter Ansprechpartner – bei der Produktauswahl, der Lieferkoordination und dem After-Sales-Service, damit jedes Gerät optimal zu Ihrem Studio passt.

In der GREY ZONE GYM können Sie viele unserer Geräte direkt ausprobieren. Einen kompakten Überblick finden Sie in unserer Broschüre.

Viel Freude beim Ausprobieren!








**Für ein unverbindliches Angebot
kontaktieren Sie uns:**








| **Telefon** : +49 1525 9705 011
| **Email** : info@flame-sport.de
| **www** : www.flame-sport.de

















Hergestellt in Litauen, EU








	Pr. – Nr.	PRODUKTNAME	Technische Details
1	5BXX	SMITH MACHINE DUAL	Metallprofil: 100×50×3 mm. Plate Loaded. 350 kg Belastung
2	1PXX	SCHULTERPRESSE DUAL	Metallprofil: 100×50×3 mm. Plate Loaded. 300 kg Belastung
3	1PXL	NACKENDRÜCKMASCHINE / SCHULTERPRESSE	Metallprofil: 100×50×3 mm. Plate Loaded
4	3PLXX	SEITHEBEMASCHINE DUAL / STANDING MULTI FLIGHT	Metallprofil: 100×50×3 mm. Gewichtsblok 80 kg
5	4P	SCHULTER- / SEITHEBEMASCHINE	Metallprofil: 100×50×3 mm. Plate Loaded
6	6A	BRUSTPRESSE, STEHEND	Metallprofil: 100×50×3 mm. 400 kg Belastung
7	1AXX	DRÜCKBANKMASCHINE, HORIZONTAL	Metallprofil: 100×50×3 mm. Plate Loaded. 400 kg Belastung








8		2AXX DRÜCKBANKMASCHINE GENEIGT DUAL	Metallprofil: 100×50×3 mm, Plate Loaded, 400 kg Belastung
9		9M BUTTERFLY	Metallprofil: 100×50×3 mm, Gewichtsblock 150 kg
10		6AXXX2 BRUSTPRESSE DUAL	Metallprofil: 100×50×3 mm, Plate Loaded, 400 kg Belastung
11		6AXX2 BRUSTPRESSMASCHINE DUAL	Metallprofil: 100×50×3 mm, Plate Loaded, verstellbare Rückenlehne
12		3AX DRÜCKBANKMASCHINE DUAL	Metallprofil: 100×50×3 mm, Plate Loaded, negativ geneigt
13		4LX INVERSE CURL MACHINE	Metallprofil: 100×50×3 mm
14		7LY LINEAR ROW MACHINE DUAL	Metallprofil: 100×50×3 mm, Plate Loaded, 350 kg Belastung

15		8LP HIGH ROW DUAL	Metallprofil: 100×50×3 mm, Plate Loaded, 400 kg Belastung
16		1LXX T-BAR ROW MACHINE	Metallprofil: 100×50×3 mm, Plate Loaded
17		7A PULLOVER MACHINE	Metallprofil: 100×50×3 mm, Plate Loaded, 450 kg Belastung
18		7LXY ROW MACHINE DUAL	Metallprofil: 100×50×3 mm, Plate Loaded
19		1MX LATZUGMASCHINE	Metallprofil: 100×50×3 mm, Gewichtsblock 180 kg
20		8LXX LAT PULLDOWN DUAL	Metallprofil: 100×50×3 mm, Plate Loaded
21		7LX LATRUDERMASCHINE MIT BRUSTSTÜTZE DUAL	Metallprofil: 100×50×3 mm, Plate Loaded

22		3L	RÜCKENTRAINER	Metallprofil: 100×50×3 mm
23		4M	LATRUDERMASCHINE	Metallprofil: 100×50×3 mm, Gewichtsblock 120 kg
24		8LXXX	LAT PULLDOWN	Metallprofil: 100×50×3 mm, Plate Loaded
25		9L	LOW ROW MACHINE DUAL	Metallprofil: 100×50×3 mm, Plate Loaded
26		4D	BEINPRESSE DUAL, SITZEND	Metallprofil: 100×50×3 mm, Plate Loaded, 600 kg Belastung
27		2D	BEINPRESSE	Metallprofil: 100×50×3 mm, Plate Loaded, 600 kg Belastung
28		3DX	BEINPRESSE 45° DUAL	Metallprofil: 100×50×3 mm, Plate Loaded, 700 kg Belastung

29		7DX BEINPRESSE, LIEGEND/VERTIKAL	Metallprofil: 100×50×3 mm, Plate Loaded, 500 kg Belastung
30		3V ABDUKTOREN-/ADDUKTOREN-MASCHINE	Metallprofil: 100×50×3 mm, Gewichtsblock 180 kg
31		2R KNIEBEUGEMASCHINE	Metallprofil: 100×50×3 mm, Plate Loaded, 400 kg Belastung
32		1D HACKENSCHMIDT MASCHINE	Metallprofil: 100×50×3 mm, Plate Loaded, 650 kg Belastung
33		8B HALF RACK	Metallprofil: 100×50×3 mm, Plate Loaded
34		16ZY HIP THRUST MACHINE	Metallprofil: 100×50×3 mm, Plate Loaded
35		16ZXX HIP THRUST MACHINE	Metallprofil: 100×50×3 mm, Plate Loaded, 325 kg Belastung

36	 <small>GAME SPORT</small>	16Z GLUTE BRIDGE TRAINER	Metallprofil: 60×60×2 mm
37	 <small>GAME SPORT</small>	30 WADENMASCHINE	Metallprofil: 100×50×3 mm. Plate Loaded
38	 <small>GAME SPORT</small>	20 DONKEY CALF RAISE	Metallprofil: 100×50×3 mm. Plate Loaded
39	 <small>GAME SPORT</small>	3MX TRIZEPSKABELZUG	Metallprofil: 100×50×3 mm. Gewichtsblok 100 kg
40	 <small>GAME SPORT</small>	3FXX SCOTT CURLS MASCHINE	Metallprofil: 100×50×3 mm. Plate Loaded
41	 <small>GAME SPORT</small>	2FX BIZEPS SCOTT CURLS BANK, STEHEND	Metallprofil: 60×60×2 mm
42	 <small>GAME SPORT</small>	5KXX BEINHEBER MIT DIPS BARREN	Metallprofil: 100×50×3 mm

43		2CX KABELZUGSTATION	Metallprofil: 60×60×2 mm, 2× Gewichtsblok 120 kg
44		09ZXX KURZHANTEL SPOTTER	Metallprofil: 60×40×2 mm
45		5BXP SMITH SQUAT MACHINE	Metallprofil: 100×50×3 mm
46		8DX BELT SQUAT MASCHINE	Metallprofil: 120×80×3 mm, Plate Loaded, 500 kg Belastung
47		2MK ACHT TURM STATION	Metallprofil: 80×80×3 mm, Mehr- station mit 8 Gewichtsböcken
48		7LYX T-BAR LINEAR ROW	Metallprofil: 100 × 50 × 3 mm
49		3LXX HYPEREXTENSION BENCH (3LXX) MIT FUNKTION FÜR SEITLICHE RUMPFBEUGEN	Metallprofil: 100x50x3 mm (belastbar bis 350 kg)

**GREY ZONE GYM – Kreener Str. 12
87640 Biessenhofen, DE**

| **Email** : gym@greyzone-gym.de
| **www** : www.greyzone-gym.de

**Für ein unverbindliches Angebot
kontaktieren Sie FLAME SPORT:**

| **Email** : info@flame-sport.de
| **www** : www.flame-sport.de
| **Telefon** : +49 1525 9705011