

ADEZZ®

WE PRODUCE GARDEN PRODUCTS FOR PROFESSIONALS

MUREN



Productbeschrijving

ADEZZ produceert muren in de volgende materialen. Aluminium, Cortenstaal (beide maatwerk mogelijk) en polyester (alleen in standaardmaatvoering).

Aluminium muren zijn verkrijgbaar in bijna alle standaard RAL kleuren. Qua maatvoering is bijna elke maat mogelijk en eventueel direct te berekenen met onze maatwerkmodule op de website (na inlog). Cortenstalen muren ogen zeer massief en hebben een natuurlijk uitstraling.

Polyester wanden hebben als groot voordeel dat ze lichter zijn dan de andere twee. Door de holle constructie (ook bij Aluminium en Cortenstaal) kunt u eenvoudig zelf accessoires monteren.

SPECIFICATIES

Algemeen

Onze muren zijn voorzien van:

- Dikte Cortenstaal: min. 2 mm
- Dikte Aluminium: min. 3 mm
- Dikte Polyester: min. 3 mm
- Montagelippen aan onderzijde
- Holle constructie
- Garantie 5 jaar (aflopend)

Corten

- Bruinoranje roestkleur
- Ongeroest geleverd
- Roestproces duurt 4-5 maanden
- BIO roestversneller verkrijgbaar

Polyester

Standaard kleuren RAL 7021, RAL 7035, RAL 9016, RAL9010.

Aluminium

Standaard kleuren RAL 7021, RAL 7035, RAL 9016.

Andere standaard RAL kleuren zijn mogelijk (hiervoor worden opstartkosten gerekend).

BELANGRIJK

Aandachtspunten

- Na ontvangst dienen meteen alle verpakkingsmaterialen te worden verwijderd van de producten.
- Cortenstaal mag nooit constant in het vocht staan, dient in alle situaties goed af te wateren en te ventileren.
- Wij gebruiken uitsluitend cortenstaal type S355JOWP.
- Kustgebieden: Cortenstaal raden wij af binnen een straal van 2 km van een kustlijn toe te passen.
- Tijdens het roestproces kan er roestwater van het product afkomen.
- Boren/Slijpen in het materiaal is niet toegestaan.


Onderhoud

- Jaarlijks reinigen door grof vuil te verwijderen d.m.v. afsprengen met schoon leidingwater.
- Aluminium en Polyester nabehandelen met een reinigingsmiddel.
- **Let op!** Gebruik geen hogedrukreiniger en schuur spons.
- Onderhoudsproducten zijn bij ons verkrijgbaar (pag. 4).

PLAATSING


PLAATSING

1. Zorg voor een vlakke, stevige (afgetrilde) ondergrond. Indien dit niet zorgvuldig wordt gedaan, kunnen er spanningen in het product ontstaan die kunnen resulteren in schade aan het product.
2. Plaats de muur op de vlakke fundering, zorg dat deze stevig en waterpas is.




3. Boor gaten in de fundering corresponderend met de gaten van de muur.
4. Bevestig vervolgens de muur aan de fundering door middel van bouten en pluggen, gebruik eventueel een chemisch anker.

Let op! Draai eerst alle bouten losjes vast, waarna ze een voor een vastgedraaid kunnen worden.



5. Bedenk vervolgens de fundering met een laag aarde van minimaal 10cm voor extra stabiliteit en maak daarna eventuele bestrating af.





MUREN

MODELLEN

Kijk voor een compleet overzicht van alle modellen en de product specifieke opties op www.adezz.com



MUUR CORTEN



MUUR ALUMINIUM



MUUR POLYESTER

ACCESSOIRES

ACCESSOIRES

Al onze accessoires voldoen aan de hoogste normen en zijn een uitermate geschikte aanvulling op onze producten. Kijk op www.adezz.com voor een volledig overzicht van onze accessoires.



CLEANER & PROTECTOR

Wij adviseren onze producten minimaal een keer per jaar te reinigen. Voor een optimaal resultaat gebruikt u het ADEZZ BIO Cleaner & Protector reinigingsmiddel. Lees voor gebruik altijd zorgvuldig de aanwijzingen op de verpakking.



ROESTVERSNELLER

Onze cortenstalen producten worden ongeroest geleverd en het proces van roesten zal daarna ongeveer 4-5 maanden in beslag nemen. Met de bij ons verkrijgbare BIO roestversneller kan dit proces versneld worden. Lees voor gebruik altijd zorgvuldig de aanwijzingen op de verpakking.



CORTEN VERNIS

Om het roestproces te stoppen kan er op de Corten producten Corten vernis aangebracht worden. Lees voor gebruik altijd zorgvuldig de aanwijzingen op de verpakking.