


ADEZZ®

WE PRODUCE GARDEN PRODUCTS FOR PROFESSIONALS

TRAPPEN



Productbeschrijving

ADEZZ® biedt kant en klare trappen aan in Cortenstaal (4mm) en Aluminium (4mm) om hoogteverschillen in uw tuin te overbruggen. De trap moet aan de boven- en onderzijde bevestigd worden en behoeft geen verdere ondersteuning. De breedte van de trap varieert van 1000mm tot 3000mm. De hoogte van een trede bedraagt 170mm met een maximum aantal van 10 of 17 treden (afhankelijk van de breedte).

Standaard kleur aluminium: RAL 9005. Bijna alle andere standaard RAL kleuren zijn mogelijk (hiervoor worden opstartkosten gerekend). Trappen vallen onder ons standaard assortiment maar zijn niet op voorraad aanwezig.

SPECIFICATIES

Algemeen

Onze trappen zijn voorzien van:

- Materiaaldikte Corten: 4 mm
- Materiaaldikte Alu.: 4 mm
- Hoogte trede: 170 mm
- Diepte trede: 240 mm
- Garantie 5 jaar (aflopend)

Corten

- Bruinoranje roestkleur
- Ongeroest geleverd
- Roestproces duurt 4-5 maanden
- BIO roestversneller verkrijgbaar

Aluminium

Standaard kleur: RAL 9005.

Andere standaard RAL kleuren zijn mogelijk (hiervoor worden opstartkosten gerekend).

BELANGRIJK

Aandachtspunten

- Na ontvangst dienen meteen alle verpakkingsmaterialen te worden verwijderd van de producten.
- Cortenstaal mag nooit constant in het vocht staan, dient in alle situaties goed af te wateren en te ventileren.
- Wij gebruiken uitsluitend cortenstaal type S355JOWP.
- Kustgebieden: Cortenstaal raden wij af binnen een straal van 2 km van een kustlijn toe te passen.
- Tijdens het roestproces kan er roestwater van het product afkomen.
- Boren/Slijpen in het materiaal is niet toegestaan.

Onderhoud

- Jaarlijks reinigen door grof vuil te verwijderen d.m.v. afsprengen met schoon leidingwater.
- Aluminium nabehandelen met een reinigingsmiddel.
Let op! Gebruik geen hogedrukreiniger en schuurpons.
- Onderhoudsproducten zijn bij ons verkrijgbaar (pag. 4).

PLAATSING

PLAATSING

1. Trappen dienen altijd te worden gemonteerd op een stabiele fundering en tegen een stevige muur. Daarnaast moeten ze ook waterpas zijn, zodat er geen interne spanningen ontstaan in de trap. Dit kan resulteren in schade aan het product.

Let op! Zorg voor een stabiel vlak montageoppervlak.




2. Boor vervolgens in de fundering en muur gaten op de plekken die overeenkomen met de gaten in de trap.

3. Plaats vervolgens de trap op de fundering en tegen de muur zodat de gaten overeenkomen.

4. Verbind de trap met de fundering en muur door middel van bouten en pluggen of eventueel een chemisch anker.

Let op! Draai eerst alle bouten losjes vast, waarna ze een voor een vastgedraaid kunnen worden.

5. Nadat de trap is verbonden met de fundering en muur, kan eventuele beplanting of bestrating aangebracht worden.



TRAPPEN

MODELLEN

Kijk voor een compleet overzicht van alle modellen en de product specifieke opties op www.adezz.com



TRAP ALUMINIUM



TRAP CORTEN

OPTIES



MAATWERK

ACCESSOIRES

ACCESSOIRES

Al onze accessoires voldoen aan de hoogste normen en zijn een uitermate geschikte aanvulling op onze producten. Kijk op www.adezz.com voor een volledig overzicht van onze accessoires.



CLEANER & PROTECTOR

Wij adviseren onze producten minimaal een keer per jaar te reinigen. Voor een optimaal resultaat gebruikt u het ADEZZ BIO Cleaner & Protector reinigingsmiddel. Lees voor gebruik altijd zorgvuldig de aanwijzingen op de verpakking.



ROESTVERSNELLER

Onze cortenstalen producten worden ongeroest geleverd en het proces van roesten zal daarna ongeveer 4-5 maanden in beslag nemen. Met de bij ons verkrijgbare BIO roestversneller kan dit proces versneld worden. Lees voor gebruik altijd zorgvuldig de aanwijzingen op de verpakking.



CORTEN VERNIS

Om het roestproces te stoppen kan er op de Corten producten Corten vernis aangebracht worden. Lees voor gebruik altijd zorgvuldig de aanwijzingen op de verpakking.