








3 DRAADS - LED FLITSERS

1	Zwart	(+) Gezekerd 10-33V
2	Wit	Massa
3	Rood	Synchronisatie

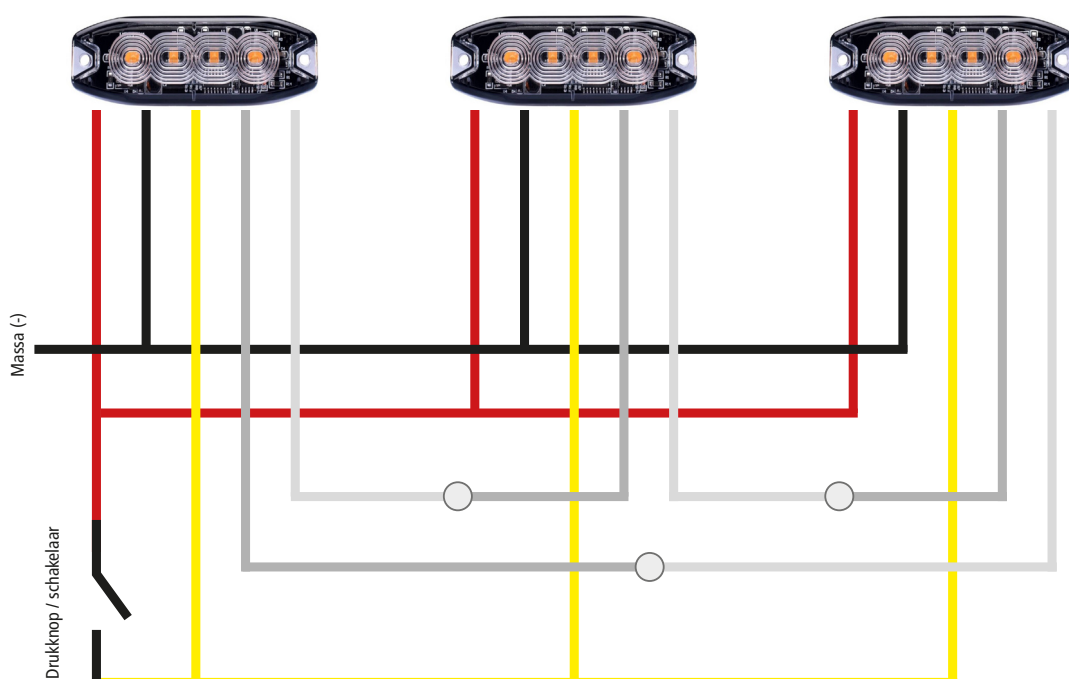
Art. nr.	Omschrijving	Afbeelding
13.203807	Flitser oranje, oranje lens	
13.203808	Flitser oranje, transparante lens	
13.204154	Flitser blauw, blauwe lens	
13.204155	Flitser blauw, transparante lens	

4/5/6 DRAADS - LED FLITSERS

1	Rood	(+) Gezekerd @3A
2	Zwart	(-) Massa
3	Geel	Patroon (drukknop)
4 & 5	Wit & Grijs	Synchronisatie

Art. nr.	Omschrijving	Afbeelding
13.203820	Flitser 3 leds	
13.203821	Flitser 4 leds	
13.203822	Flitser 6 leds	

SYNCHROON AANSLUITEN VAN DE LED FLITSERS



U dient de witte en de grijze kabel met elkaar te verbinden (dit kan met een onbeperkt aantal flitsers) Alle gele draden dienen met elkaar te worden verbonden, zodat deze contact kunnen maken met de rode draad door middel van een drukknop. Hierdoor wijzigen alle flitsers van patroon. (19 stuks)