



HOUTBEITS 2in1

KLEURENKAART





Houtbeits 2in1

Houtbeits 2in1 is een impregneer en aflak in één product. Daardoor hoeft u niet eerst een apart impregneermiddel aan te brengen. Deze beits is voor het grondend en afwerken van zowel nieuw hout als reeds behandeld hout. Te gebruiken op alle soorten blank hout met uitzondering van merbau. Mits niet te dik opgebracht laat Houtbeits 2in1 de houtnerf zichtbaar. Verkrijgbaar in alle RAL-kleuren in mat of zijdeglans. Een top houtbeits met een uitstekende prijs-kwaliteitverhouding.

KLEUREN



De houtbeits 2in1 is verkrijgbaar in alle **RAL-kleuren**. Er is op deze kleurenkaart een voorselectie gemaakt van de meest populaire kleurkeuzes per kleurtint.

KLEURPIGMENTEN



Kleurpigmenten in de houtbeits zorgen voor extra bescherming van het hout tegen UV-stralen. Donkere kleuren hebben meer kleurpigmenten en beschermen het hout daardoor langer.

LAGEN



Voor de beste bescherming van het hout wordt voor buiten altijd **2 tot 3 lagen** geadviseerd. Binnen kan eventueel 1 laag worden aangebracht. Bij meerdere lagen wordt de kleur telkens donkerder. We adviseren om eerst een proefstuk op te zetten.

VERBRUIK



Het verbruik van Houtbeits 2in1 is **ca. 5-7 m²/kg**. Sterk zuigende ondergronden hebben een hoger verbruik. Reken daarbij op ongeveer **20% extra**. Het verbruik bij de eerste laag (op blank hout) ligt hoger dan de tweede laag. Kopsen dient u extra goed te behandelen.

TOEPASSINGEN



Inno Coatings Houtbeits 2in1 kan worden toegepast op alle houtsoorten behalve merbau. Denk daarbij aan houten huizen, houten schuttingen, houten carports, tuinhuisjes e.d.



WEERSINVLOEDEN

In Nederland is de zuid- en westkant van een huis of houten project eerder aan onderhoud toe dan de noord- en oostzijde. Dit komt door UV-stralen van de zon. Daarom raden we aan om de zuid- en westkant extra goed te beschermen. Juist daar is goede laagopbouw van de houtbeits essentieel.




HOUTSOORTEN

Houtsoorten bepalen mede de kleur en uitstraling van uw hout. Donkere houtsoorten kunnen een heel andere uitwerking hebben op de kleur. Het is altijd raadzaam om een proefstuk op te zetten, met name bij donkere soorten hout. Zeer lichte kleuren op donker hout hebben pas effect na meerdere lagen.



LICHTE HOUT SOORTEN

- Beuken
- Berken
- Dennen
- Licht Eiken
- Esdoorn
- Essen
- Kersen



DONKERE HOUT SOORTEN

- Wengé
- Donker Eiken
- Noten
- Iepen
- Maranti

GLANSGRAAD



Houtbeits 2in1 kan geleverd worden in zijdeglans en mat. Mat heeft een natuurlijke uitstraling en zijdeglans maakt weer makkelijker schoon. Vuil hecht minder op zijdeglans. Welke glansgraad u kiest heeft geen invloed op de duurzaamheid van het hout.

GEBRUIKSAANWIJZINGEN






















De ondergrond dient schoon, droog en vetvrij te zijn. Het vochtgehalte van de ondergrond dient <math><22\%</math> te zijn. Vet, vuil, stof, verf e.d. grondig verwijderen door schuren en ontvetten. Voor een uitgebreide handleiding zie technisch datasheet.

Populaire **Beigetinten**



Op basis van een lichte houtsoort.

	TRANSPARANT			DEKKEND
LAGEN ▶	1 	2 	3 	2 
GEBRUIK ▶	<input checked="" type="checkbox"/> Binnen <input checked="" type="checkbox"/> Buiten	<input checked="" type="checkbox"/> Binnen <input checked="" type="checkbox"/> Buiten	<input checked="" type="checkbox"/> Binnen <input checked="" type="checkbox"/> Buiten	<input checked="" type="checkbox"/> Binnen <input checked="" type="checkbox"/> Buiten
KLEUR ▼				
RAL 1001 Beige				
RAL 1002 Zandgeel				
RAL 1011 Bruinbeige				
RAL 1014 Ivoorkleurig				
RAL 1019 Grijsbeige				

1. HOUTENVLOER
Geeft uw vloer een warme uitstraling.
Kleur: **RAL 1014 Ivoorkleurig.**

2. RABBATDELEN
Door de rabbatdelen eerst rondom te beitsen blijven ze goed beschermd.
Kleur: **RAL 1019 Grijsbeige.**

3. WONING
Ook binnen prima te gebruiken als bescherming.
Kleur: **RAL 1001 Beige.**



De Inno Coatings kleurenwaaiers dienen slechts ter indicatie. Als u een kleur uitkiest met behulp van deze kleurenwaaiers moet u er rekening mee houden dat de weergegeven kleuren kunnen afwijken van de daadwerkelijke mengkleur van uw coating. Er kunnen dus kleurverschillen zijn. Dit komt door de instellingen van een monitor, computer, tablet of smartphone. Aan de weergegeven kleuren kunnen geen rechten worden ontleend. Toepassing is altijd op eigen verantwoordelijkheid. Het is dus raadzaam om bij het uitzoeken van de juiste kleur een fysieke kleurenwaaier te gebruiken. Producten worden toegepast onder omstandigheden waar wij geen controle op hebben, daarom is de applicatie van de producten altijd uw eigen verantwoordelijkheid. In geval van twijfel, altijd een proefstuk opstellen.

Populaire Roodtinten



Op basis van een lichte houtsoort.

TRANSPARANT

DEKKEND

LAGEN ▶

1



2



3



2



GEBRUIK ▶

Binnen Buiten


Binnen Buiten

Binnen Buiten

Binnen Buiten

KLEUR ▼

RAL 3004
Purperrood



RAL 3009
Oxyderoed



RAL 3011
Bruinroed



RAL 3016
Koraalroed



RAL 3031
Orientroed



1. GEVEL

Uw huis is weer goed beschermd na het beitsen. Kleur: RAL 3016 Koraalroed.



2. VOORDEUR

Een mooie manier om uw voordeur een nieuwe look te geven. Kleur: RAL 3031 Orientroed.



3. WONING

Ook voor buiten zeer geschikt. Kleur: RAL 3016 Koraalroed.



De Inno Coatings kleurenwaaiers dienen slechts ter indicatie. Als u een kleur uitkiest met behulp van deze kleurenwaaiers moet u er rekening mee houden dat de weergegeven kleuren kunnen afwijken van de daadwerkelijke mengkleur van uw coating. Er kunnen dus kleurverschillen zijn. Dit komt door de instellingen van een monitor, computer, tablet of smartphone. Aan de weergegeven kleuren kunnen geen rechten worden ontleend. Toepassing is altijd op eigen verantwoordelijkheid. Het is dus raadzaam om bij het uitzoeken van de juiste kleur een fysieke kleurenwaaier te gebruiken. Producten worden toegepast onder omstandigheden waar wij geen controle op hebben, daarom is de applicatie van de producten altijd uw eigen verantwoordelijkheid. In geval van twijfel, altijd een proefstuk opstellen.

Populaire **Blauwtinten**



Op basis van een lichte houtsoort.

TRANSPARANT

DEKKEND

LAGEN ▶

1



2



3



2



GEBRUIK ▶

Binnen Buiten




Binnen Buiten

Binnen Buiten




Binnen Buiten

KLEUR ▼




RAL 5008
Grijsblauw



RAL 5011
Staalblauw




RAL 5020
Oceaanblauw



RAL 5023
Verblauw



RAL 5024
Pastelblauw



1. TUINSET

Uw tuinmeubels
weer als nieuw.
Kleur: **RAL 5015**
Hemelblauw in
combinatie met
wit.



2. MEUBELS

Mooie blauwe ega-
le beits. Kleur: **RAL**
5009 Azuurblauw.



3. WONING

Ook buiten prima
te gebruiken.
Kleur: **RAL 5022**
Nachtblauw.























De Inno Coatings kleurenwaaiers dienen slechts ter indicatie. Als u een kleur uitkiest met behulp van deze kleurenwaaiers moet u er rekening mee houden dat de weergegeven kleuren kunnen afwijken van de daadwerkelijke mengkleur van uw coating. Er kunnen dus kleurverschillen zijn. Dit komt door de instellingen van een monitor, computer, tablet of smartphone. Aan de weergegeven kleuren kunnen geen rechten worden ontleend. Toepassing is altijd op eigen verantwoordelijkheid. Het is dus raadzaam om bij het uitzoeken van de juiste kleur een fysieke kleurenwaaier te gebruiken. Producten worden toegepast onder omstandigheden waar wij geen controle op hebben, daarom is de applicatie van de producten altijd uw eigen verantwoordelijkheid. In geval van twijfel, altijd een proefstuk opstellen.

Populaire Groentinten



Op basis van een lichte houtsoort.

	TRANSPARANT			DEKKEND
LAGEN	1	2	3	2
GEBRUIK	<input checked="" type="checkbox"/> Binnen <input checked="" type="checkbox"/> Buiten	<input checked="" type="checkbox"/> Binnen <input checked="" type="checkbox"/> Buiten	<input checked="" type="checkbox"/> Binnen <input checked="" type="checkbox"/> Buiten	<input checked="" type="checkbox"/> Binnen <input checked="" type="checkbox"/> Buiten
KLEUR				
RAL 6009 Dennengroen				
RAL 6012 Zwartgroen				
RAL 6017 Meigroen				
RAL 6025 Varengroen				
RAL 6028 Pijnboomgroen				

1. MOLEN

Uw molen is goed beschermd na het beitsen. Kleur: **RAL 6017 Meigroen** en **RAL 6028 Pijnboomgroen**.

2. GEVEL

Een mooie manier om uw gevel een oudhollandse look te geven. Kleur: **RAL 6016 Turkoisgroen**, of de veel gebruikte kleur **RAL 6009 Dennengroen**.

3. WONING

Sterke beits voor buiten. Kleur: **RAL 6016 Turkoisgroen**.







































De Inno Coatings kleurenwaaiers dienen slechts ter indicatie. Als u een kleur uitkiest met behulp van deze kleurenwaaiers moet u er rekening mee houden dat de weergegeven kleuren kunnen afwijken van de daadwerkelijke mengkleur van uw coating. Er kunnen dus kleurverschillen zijn. Dit komt door de instellingen van een monitor, computer, tablet of smartphone. Aan de weergegeven kleuren kunnen geen rechten worden ontleend. Toepassing is altijd op eigen verantwoordelijkheid. Het is dus raadzaam om bij het uitzoeken van de juiste kleur een fysieke kleurenwaaiertje te gebruiken. Producten worden toegepast onder omstandigheden waar wij geen controle op hebben, daarom is de applicatie van de producten altijd uw eigen verantwoordelijkheid. In geval van twijfel, altijd een proefstuk opstellen.

Populaire Grijstinten























Op basis van een lichte houtsoort.

	TRANSPARANT			DEKKEND
LAGEN	1 	2 	3 	2 
GEBRUIK	<input checked="" type="checkbox"/> Binnen <input checked="" type="checkbox"/> Buiten	<input checked="" type="checkbox"/> Binnen <input checked="" type="checkbox"/> Buiten	<input checked="" type="checkbox"/> Binnen <input checked="" type="checkbox"/> Buiten	<input checked="" type="checkbox"/> Binnen <input checked="" type="checkbox"/> Buiten
KLEUR				
RAL 7001 Zilvergrijs				
RAL 7015 Leisteen				
RAL 7016 Antracietgrijs				
RAL 7021 Zwartgrijs				
RAL 7022 Ombergrijs				
RAL 7024 Grafietgrijs				
RAL 7037 Stofgrijs				
RAL 7039 Kwartsgrijs				



De Inno Coatings kleurenwaaiers dienen slechts ter indicatie. Als u een kleur uitkiest met behulp van deze kleurenwaaiers moet u er rekening mee houden dat de weergegeven kleuren kunnen afwijken van de daadwerkelijke mengkleur van uw coating. Er kunnen dus kleurverschillen zijn. Dit komt door de instellingen van een monitor, computer, tablet of smartphone. Aan de weergegeven kleuren kunnen geen rechten worden ontleend. Toepassing is altijd op eigen verantwoordelijkheid. Het is dus raadzaam om bij het uitzoeken van de juiste kleur een fysieke kleurenwaaier te gebruiken. Producten worden toegepast onder omstandigheden waar wij geen controle op hebben, daarom is de applicatie van de producten altijd uw eigen verantwoordelijkheid. In geval van twijfel, altijd een proefstuk opstellen.




	TRANSPARANT			DEKKEND
LAGEN	1	2	3	2
GEbruIK	<input checked="" type="checkbox"/> Binnen <input checked="" type="checkbox"/> Buiten	<input checked="" type="checkbox"/> Binnen <input checked="" type="checkbox"/> Buiten	<input checked="" type="checkbox"/> Binnen <input checked="" type="checkbox"/> Buiten	<input checked="" type="checkbox"/> Binnen <input checked="" type="checkbox"/> Buiten
KLEUR				
RAL 8004 Koperbruin				
RAL 8012 Roodbruin				
RAL 8016 Mahoniebruin				
RAL 8017 Chocoladebruin				
RAL 8019 Grijsbruin				

1. SCHUUR
Ook de schuur moet goed beschermd worden.
Kleur: **RAL 8019**
Grijsbruin.

2. BADKAMER
Ook te gebruiken in een vochtige ruimte.
Kleur: **RAL 8016**
Mahoniebruin.

3. WONING
Ook binnen prima te gebruiken.
Kleur: **RAL 8012**
Roodbruin.



De Inno Coatings kleurenwaaiers dienen slechts ter indicatie. Als u een kleur uitkiest met behulp van deze kleurenwaaiers moet u er rekening mee houden dat de weergegeven kleuren kunnen afwijken van de daadwerkelijke mengkleur van uw coating. Er kunnen dus kleurverschillen zijn. Dit komt door de instellingen van een monitor, computer, tablet of smartphone. Aan de weergegeven kleuren kunnen geen rechten worden ontleend. Toepassing is altijd op eigen verantwoordelijkheid. Het is dus raadzaam om bij het uitzoeken van de juiste kleur een fysieke kleurenwaaier te gebruiken. Producten worden toegepast onder omstandigheden waar wij geen controle op hebben, daarom is de applicatie van de producten altijd uw eigen verantwoordelijkheid. In geval van twijfel, altijd een proefstuk opstellen.



TRANSPARANT

LAGEN ▶

1



2



3



GEBRUIK ▶

Binnen Buiten

Binnen Buiten


Binnen Buiten

KLEUR ▼

RAL 9001
Crèmewit



RAL 9003
Signaalwit




RAL 9010
Zuiver wit



RAL 9016
Verkeerswit



RAL 9018
Papyruswit







DEKKEND

2



Binnen Buiten




1. RABBATDELEN

Uw huis is weer goed beschermd na 2 lagen beits. Kleur: **RAL 9010 Zuiver wit**.



2. PLAFOND

Een mooie strak houten plafond. Kleur: **RAL 9016 Verkeerswit**.



3. TUINHEKJE





















Ook buiten prima te gebruiken. Kleur: **RAL 9003 Signaalwit**.



De Inno Coatings kleurenwaaiers dienen slechts ter indicatie. Als u een kleur uitkiest met behulp van deze kleurenwaaiers moet u er rekening mee houden dat de weergegeven kleuren kunnen afwijken van de daadwerkelijke mengkleur van uw coating. Er kunnen dus kleurverschillen zijn. Dit komt door de instellingen van een monitor, computer, tablet of smartphone. Aan de weergegeven kleuren kunnen geen rechten worden ontleend. Toepassing is altijd op eigen verantwoordelijkheid. Het is dus raadzaam om bij het uitzoeken van de juiste kleur een fysieke kleurenwaaier te gebruiken. Producten worden toegepast onder omstandigheden waar wij geen controle op hebben, daarom is de applicatie van de producten altijd uw eigen verantwoordelijkheid. In geval van twijfel, altijd een proefstuk opstellen.



Op basis van een lichte houtsoort.

	TRANSPARANT			DEKKEND
LAGEN ▶	1 	2 	3 	2 
GEBRUIK ▶	<input checked="" type="checkbox"/> Binnen <input checked="" type="checkbox"/> Buiten	<input checked="" type="checkbox"/> Binnen <input checked="" type="checkbox"/> Buiten	<input checked="" type="checkbox"/> Binnen <input checked="" type="checkbox"/> Buiten	<input checked="" type="checkbox"/> Binnen <input checked="" type="checkbox"/> Buiten
KLEUR ▼				
RAL 7021 Zwartgrijs				
RAL 8022 Zwartbruin				
RAL 9004 Signaalzwart				
RAL 9005 Gitzwart				

1. VOORDEUR

Een mooie manier om uw voordeur een moderne look te geven.

Kleur: **RAL 7021**
Zwartgrijs.

2. WONING


Uw huis is weer goed beschermd na 2 lagen beits.

Kleur: **RAL 9005**
Gitzwart.

3. HEKWERK

Ook buiten zeer goed beschermd.

Kleur: **RAL 9004**
Signaalzwart.



De Inno Coatings kleurenwaaiers dienen slechts ter indicatie. Als u een kleur uitkiest met behulp van deze kleurenwaaiers moet u er rekening mee houden dat de weergegeven kleuren kunnen afwijken van de daadwerkelijke mengkleur van uw coating. Er kunnen dus kleurverschillen zijn. Dit komt door de instellingen van een monitor, computer, tablet of smartphone. Aan de weergegeven kleuren kunnen geen rechten worden ontleend. Toepassing is altijd op eigen verantwoordelijkheid. Het is dus raadzaam om bij het uitzoeken van de juiste kleur een fysieke kleurenwaaier te gebruiken. Producten worden toegepast onder omstandigheden waar wij geen controle op hebben, daarom is de applicatie van de producten altijd uw eigen verantwoordelijkheid. In geval van twijfel, altijd een proefstuk opstellen.