

Handleiding IVA S4 2.0



Hartelijk dank dat u heeft gekozen voor IVA. Deze handleiding is ontworpen om u te helpen uw voertuig te leren kennen, terwijl u veilig en efficiënt gebruikmaakt van alle functies die het te bieden heeft.

Uw IVA voertuig is uitgerust met vele opties om u een comfortabele en betrouwbare rijervaring te bieden. Of u nu dagelijks pendelt of op zoek bent naar een duurzaam alternatief voor korte ritten, dit voertuig is ontwikkeld met oog voor gebruiksgemak en veiligheid.

Mocht u tijdens het gebruik vragen of problemen tegenkomen, dan kunt u altijd contact opnemen met uw dealer of de klantenservice voor verdere ondersteuning.

We wensen u veel plezierige en veilige kilometers toe met uw IVA!

Met vriendelijke groet,

IVA Mobility

Zijaanzicht

1. Spiegels
2. Voorste richtingaanwijzer
3. Koplamp
4. Remschijf voor
5. Voetsteun
6. Motor
7. Kentekenverlichting
8. Achterlichtunit
9. Achterdrager
10. Buddy
11. Oplaadpunt



Bediening en instrumenten












1. Dashboard
2. Handvat links
3. Stuurschakelaars links
4. Tassenhaak
5. Contactslot
6. Stuurschakelaars rechts
7. Gashendel

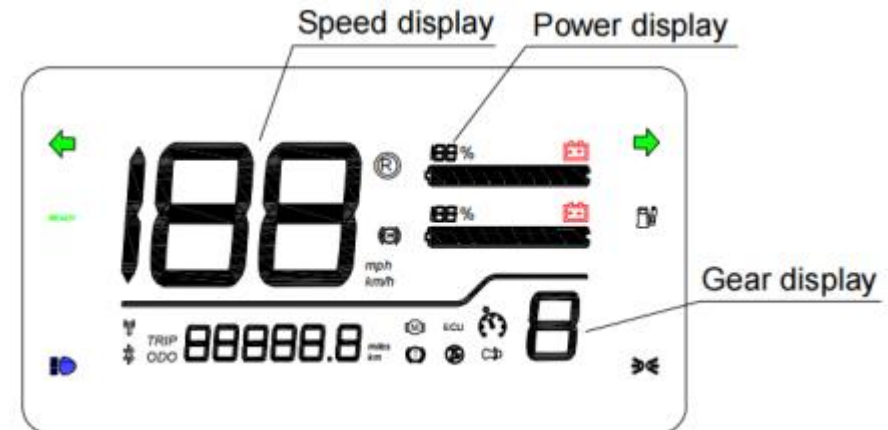



BESCHRIJVING VAN HET VOERTUIG

NL

DASHBOARD


Symbol	Naam
	Indicator voor richtingaanwijzer
	Indicator voor grootlicht
	Achteruit (Reverse)
	Zijstandaard Beveiliging
	Foutmelding controller
	Foutmelding motor
	Foutmelding gashendel
	Remsysteem
	Indicator voor positielicht
	Indicator laag batterijniveau
	Onderspanning van de batterij





1	Dim/grootlicht schakelaar	4	Waarschuwingslicht schakelaar
2	Richtingaanwijzer-schakelaar	5	Lichtschakelaar
3	Claxon & Achteruit knop	6	Parkeer & Schakelaar snelheidslimiet
		7	Gashendel

STROOMVOORZIENING



1	Batterij connector
2	Batterij

CONTACTSLOT



1	OFF (Uit)
2	ON (Aan)
3	Buddy OPEN

Voor een veilige rijervaring met uw IVA is het essentieel om de volgende veiligheidsrichtlijnen op te volgen:

- 1. Beschermende uitrusting:** Draag te allen tijde een goedgekeurde helm en geschikte kleding, zoals handschoenen en stevige schoenen.
- 2. Voertuiginspectie:** Controleer voor elke rit de staat van uw voertuig. Besteed aandacht aan de banden, remmen, verlichting en spiegels om ervoor te zorgen dat alles goed functioneert.
- 3. Verkeersregels naleven:** Volg de geldende verkeersregels en -borden. Rijd op een veilige snelheid, houd rekening met andere weggebruikers en vermijd plotselinge bewegingen.
- 4. Gebruik van richtingaanwijzers:** Maak consistent gebruik van richtingaanwijzers om uw intenties duidelijk te maken aan andere weggebruikers, met name bij afslaan of van rijstrook wisselen.
- 5. Weersomstandigheden:** Pas uw rijgedrag aan bij slecht weer, zoals regen, sneeuw of ijzel, aangezien de grip op de weg vermindert onder deze omstandigheden.
- 6. Correct opladen:** Gebruik uitsluitend de meegeleverde oplader en volg de oplaadinstructies in de handleiding. Laad de batterij op in een goed geventileerde ruimte en voorkom oververhitting.

Regelmatig onderhoud is cruciaal voor de levensduur en prestaties van uw IVA. Volg deze onderhoudsrichtlijnen om uw voertuig in optimale staat te houden:

- 1. Bandenonderhoud:** Controleer regelmatig de bandenspanning en het profiel. Zorg ervoor dat de banden altijd op de aanbevolen spanning zijn voor optimale veiligheid en efficiëntie.
- 2. Remmenonderhoud:** Inspecteer de remmen op slijtage en functionaliteit. Laat versleten remblokjes tijdig vervangen door een gekwalificeerde technicus.
- 3. Batterijverzorging:** Laad de batterij op volgens de instructies in de handleiding en vermijd volledige ontlading. Bewaar de batterij op een droge, koele plaats indien u het voertuig langere tijd niet gebruikt. En controleer maandelijks of de spanning niet onder de 20% komt.
- 4. Reiniging van het voertuig:** Houd het voertuig schoon om slijtage en roestvorming te voorkomen. Gebruik een zachte doek en milde zeep voor het reinigen en vermijd het gebruik van hogedrukreinigers om schade aan elektrische componenten te voorkomen.
- 5. Regelmatige inspecties:** Laat uw IVA periodiek inspecteren (zie onderhoudsboekje) door een gekwalificeerde technicus om eventuele problemen vroegtijdig op te sporen en te verhelpen.
- 6. Opslag van het voertuig:** Als u uw voertuig voor langere tijd niet gebruikt, sla het dan op in een droge en beschutte ruimte. Laad de batterij tot ongeveer 50% om de levensduur te verlengen.

