

Y3 RGB+CCT verticale afstandsbediening

Modelnummer: Y3

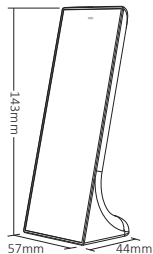
Functie

- Zacht en mat aanraakglas, krasbestendig
- 2,4GHz draadloze transmissietechnologie
- Y3 is verticale afstandsbediening voor RGB+CCT-controller
- 2,4GHz draadloze transmissietechnologie
- Ondersteuning van de Miboxer/Milight 2.4G-controllerserie
- Controleafstand: 30m
- Scène opslaan (max. 3 scènes)
- Werken met meerdere apparaten tegelijk
- Verticaal ontwerp met antisliphouder
- Zacht en mat aanraakglas

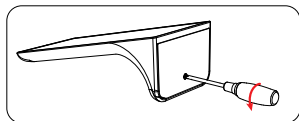


Productparameter

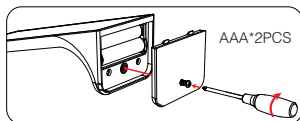
Productnaam:	Y3 RGB+CCT verticale afstandsbediening
Modelnr.:	J3
Werkspanning:	3V (AAA*2 STUKS)
Stand-by verbruik:	15µA
Zenden:	6 dBm
Protocol:	2,4 GHz RF
Modulatie:	GFSK
Controle afstand:	30M
Werktemperatuur:	-10~40°C
EMC-standaard (EMC):	ETSI EN 301 489-1 V2.2.3 ETSI EN 301 489-3 V2.3.2
Beveiligingsnorm (LVD):	EN 61347-2-11:2001+A1: 2019 EN 61347-1: 2015+A1:2021
Radioapparatuur (ROOD):	EN 62493:2015+A1:2022
Certificering:	ETSI EN 300 400 V2.2.1 CE, EMC, LVD, RED



Batterij installatie

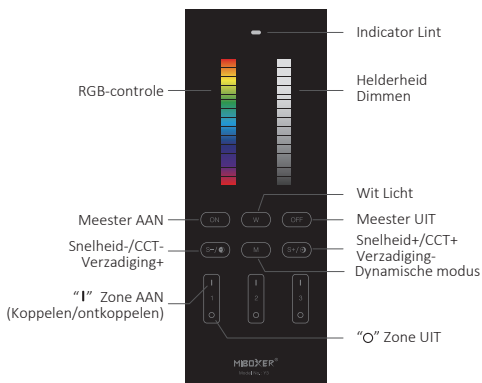


1. Draai de schroef los en open de dop



2. draai de schroef vast nadat u de batterij hebt geïnstalleerd

Instructie



Sleutelbeschrijving

Wit:

Voor witte kleur

Multifunctie:

Snelheid+/CCT+/Verzadiging-

Multifunctie:

Snelheid-/CCT-/Verzadiging+

Dynamische modus:

Verander de modus voortdurend

RGB-schuifregelaar:

Dim RGB-kleur

Helderheidsschuifregelaar:

Dim helderheid

Zone AAN/UIT(koppelen/ontkoppelen):

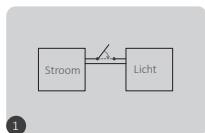
Drie zones



"I" Zone AAN (Koppelen/ontkoppelen), "O" Zone UIT

Instructies voor koppelen/ontkoppelen

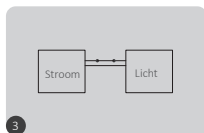
Koppeling Let op: de afstandsbediening moet worden gekoppeld aan verlichtingsarmaturen voordat deze wordt gebruikt



Schakel de verlichting uit en weer aan na 10 seconden



druk binnen 3 seconden drie keer kort op "1".

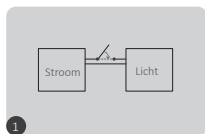


De koppeling is tot stand zodra het lampje knippert 3 times slowly



Herhaal bovenstaande stappen als het lampje niet knippert (Let op: koppelen is niet nodig als de lamp al gekoppeld is)

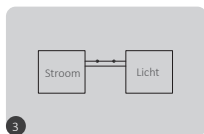
Ontkoppel instructie



Schakel de verlichting uit en weer aan na 10 seconden



Druk 5 keer binnen 3 seconden kort op "1"



Ontkoppelen gebeurt zodra het licht 10 keer snel knippert



Herhaal bovenstaande stappen als het lampje niet knippert (Let op: ontkoppelen is niet nodig als het licht niet is gekoppeld)

Funcatiebeschrijving

Dim RGB-kleur



Op en neer om verschillende kleuren te krijgen

Dim helderheid



Omhoog en omlaag om de helderheid te dimmen

Multifunctie:

Snelheid-/CCT-/Verzadiging+



Dynamische modus, snelheid omlaag

Witmodus, kleurtemperatuur lager

RGB-modus, verzadiging omhoog

Multifunctie:

Snelheid+/CCT+/Verzadiging-



Dynamische modus, versnellen

Witmodus, kleurtemperatuur omhoog

RGB-modus, verzadiging lager

Aandacht

1. Het is afstandsbediening voor de Miboxer/Milight 2.4G-controllerserie. Controleer de compatibiliteit in de instructie.
2. Gebruik het niet in een vochtige omgeving of in een omgeving met hoge temperaturen. Verwijder de batterij als u de afstandsbediening niet vaak gebruikt en bewaar de afstandsbediening in een droge omgeving zonder statische elektriciteit.
3. Gebruik het niet in een metalen of magnetische omgeving, dit zal het transmissiesignaal beïnvloeden en de afstand verkleinen.

