



DEMIDDEKK

KLEURENKAART / CARTE DES COULEURS



KIEST U VOOR HOUT, DAN KIEST U VOOR JOTUN!
L'EXPÉRIENCE ET LA QUALITÉ NORVÉGIENNE



DE VERTROUWDE DEMIDEKK, NU OOK IN EXTRA MATTE VERSIE

LE FIDELE DEMIDEKK EST EGALEMENT
PROPOSE EN FINITION MATE

Demidekk Ultimate is nu ook beschikbaar in een extra matte versie. Of het nu gaat om een traditioneel of modern huis, de nieuwe matte versie geeft uw huis een elegante uitstraling. Het mooiste resultaat bereikt u met een donkere of verzadigde kleur. Maar u bepaalt uiteindelijk de kleur. Demidekk Ultimate Helmatt is beschikbaar in vele kleuren.

Demidekk Ultimate Helmatt is een volledig nieuw product, maar bouwt voort op de 40-jarige ervaring van Jotun met de Demidekk producten. Welke kleur u ook kiest, uw huis zal er voor langere tijd fris uitzien.

Demidekk Ultimate est maintenant également disponible dans une version extra mat. Que ce soit une maison traditionnelle ou moderne, la nouvelle version mate donnera à votre maison un look élégant. Les plus beaux effets sont obtenus avec une couleur foncée ou riche en pigments. A vous de choisir. Demidekk Ultimate Helmatt est disponible dans de très nombreuses couleurs. Demidekk Ultimate Helmatt est un produit complètement nouveau, mais se fonde sur l'expérience de plus de 40 ans d'expérience des autres produits Demidekk de Jotun. Quelle que soit la couleur choisie, votre bardage sera plus original et restera beau très longtemps.

FOTO VOORKANT / PHOTO DE COUVERTURE
Hoofdkleur / Couleur principale: 9938 DEMPET SORT



DEMIDEKK ULTIMATE HELMATT

- Elegante matte uitstraling
 - Op basis van unieke combinatie van alkyd en acryl
 - Superieure kleurstabiliteit
 - Waterbestendig en duurzaam
 - Droogt snel
 - Lange onderhoudsintervallen
- *Finition élégante mate, très durable.*
 - *Hybride, combinaison unique alkyde-acrylique*
 - *Stabilité supérieure des couleurs*
 - *Haute résistance à l'eau et aux u.v.*
 - *Séchage rapide*
 - *Entretiens peu fréquents*



Hoofdkleur / Couleur principale: 1376 FROSTRØYK

WELKOM / BIENVENUE



Hoofdkleur / Couleur principale: 8075 SKODDE
Accentkleur / Couleur complémentaire: 1624 LETTHET



Hoofdkleur / Couleur principale: 9938 DEMPET SORT
Deur / Porte: 099 SORT



Het kiezen van een kleur voor het huis is een grote beslissing. De kleur moet goed passen bij de omgeving en de architectuur, zegt Lisbeth Larsen, bij Jotun in Noorwegen. Of u nu kiest voor een neutrale kleur of een meer gedurfde combinatie; u zult vele jaren met deze kleur moeten leven. Durf ook eens kleine kleurveranderingen te doen aan de buitenzijde. Verras uw bezoekers met een nieuwe en spannende kleur op de voordeur of de kozijnen. Zo is uw huis ineens weer fris en anders!

Choisir une couleur pour la maison est une décision importante car cela vous engage pour de nombreuses années. Elle doit être à votre goût, en accord avec l'architecture et en harmonie avec votre environnement. Que vous choisissiez une couleur neutre, classique ou une combinaison plus audacieuse et plus contemporaine, vous allez vivre longtemps avec votre choix. Pourquoi pas un peu de fantaisie avec les nouvelles couleurs tendances. Osez mélanger les couleurs sur les portes, fenêtres et volets, personnalisez votre maison et surprenez vos visiteurs.

Lisbeth Larsen

LISBETH LARSEN,

Kleurenmanager Jotun
Première coloriste chez Jotun




MODERN MODERNE STYLISH & STYLE


Een modern huis komt het best tot zijn recht met een strak kleurenschema. Grijs tinten versterken het moderne karakter en dragen bij aan een stijlvolle en krachtige uitstraling in de ruimte. Het extra matte effect, dat deze verf heeft, geeft een extra boost aan het karakter. Afgewerkt met een mooie accentkleur voor de kozijnen en de ramen resulteert dit in een mooi kleurcontrast, dat geheel in lijn is met de huidige trends.

Une maison moderne se distingue aussi grâce à un jeu de couleurs bien pensé. Par exemple, les tons gris renforcent le caractère moderne et contribuent à une présence élégante et puissante dans l'espace. L'effet mat renforce la perception des couleurs. Avec en complément des couleurs bien choisies pour les menuiseries extérieures, cela donne un ensemble attrayant en ligne avec les tendances actuelles.






JOTUN 1001 EGGHVIT




JOTUN 1376 FROSTRØYK



JOTUN 8025 SKODDE



JOTUN 471 LYS ANTIKK



JOTUN 182 PERLEGRÅ




JOTUN 4246 GRÅBLÅ



JOTUN 1462 GRÅ SKIFER



JOTUN 042 VILLVIN



JOTUN 1816 STRAND



JOTUN 4252 KJØNNRØK DEMPET



JOTUN 8256 LYS KOKSGRÅ



JOTUN 248 BYGDERØD




JOTUN 1066 SEN EMPIRE



JOTUN 8062 GRØNN EMPIRE



JOTUN 1434 LABRADOR




JOTUN 154 ÆTTERØD




JOTUN 1124 SKAGENGUL




JOTUN 7052 GRØNNÅS



JOTUN 9938 DEMPET SORT



JOTUN 331 FALURØD



JOTUN 1624 LETTHET



JOTUN 731 DEMIHVIT



JOTUN 394 VARMGRÅ



JOTUN 2279 DODENKOPF



KLASSIEK CLASSIQUE WARM & CHALEREUX

Het rode huis met witte kozijnen is een symbool in Scandinavië. Logisch, want rood valt op en creëert een prachtig contrast met de groene omgeving. Ook in de koude jaargetijden straalt het huis warmte en genegenheid uit. Maar u hoeft niet persé rood te kiezen, in deze brochure vindt u genoeg andere warme tinten die eenzelfde effect geven.

Par tradition, en Scandinavie, les maisons rouges et les menuiseries blanches sont omniprésentes et sont devenues un symbole. Le rouge a toujours été une couleur importante pour traiter le bois en Scandinavie. De toute évidence, parce que le rouge se démarque et crée un merveilleux contraste avec la verdure ou la neige environnante. En hivers la maison respire la chaleur et le confort. Mais le rouge n'est pas une couleur unique, dans cette brochure, vous trouverez beaucoup d'autres tons chauds et colorés qui vous inspireront peut-être.



GEEF UW HUIS EEN NIEUWE LOOK!

OFFREZ A VOTRE MAISON UN NOUVEAU 'LOOK'

Een geheel mat oppervlak geeft uw huis een elegante uitstraling, Zelfs als u kiest voor het behouden van de huidige kleur zal de uitstraling totaal anders zijn. Mooi zonder erg op te vallen, strak en stylish. Het mat behandelen van huizen wordt ook in andere delen van Europa steeds populairder.

Un bardage peint en couleur mate donne à votre maison un caractère plus élégant, même en conservant la nuance de l'ancienne couleur. Sobres et épurés, les maisons et bardages mats apparaissent de plus en plus aussi dans nos régions d'Europe occidentale.



Hoofdkleur / Couleur principale: 2279 DODENKOPF
Accentkleur / Couleur complémentaire: 1624 LETTHET
Deur / Porte: 394 VARMGRÅ

ADVIES / CONSEILS

Heeft u een woning of oppervlak dat toe is aan een nieuwe kleur? Of een totale renovatie? Dan is het belangrijk om op de juiste manier te werk te gaan. Het is belangrijk om te weten welk product voorheen is toegepast en welke voorbehandeling en afwerking nodig is voor een perfect resultaat. Onze medewerkers voorzien u graag van een gedegen advies voor uw huis of project. Neem contact met ons op en maak een afspraak!

Vous avez une bardage en bois ou une maison à peindre ou à repeindre, il est important de procéder de la bonne façon.

Il est important de connaître quel est le type de l'ancien traitement, lasure ou peinture afin de choisir le système de finition nécessaire pour un résultat parfait. Nos conseillers sont aptes à vous fournir des conseils judicieux pour votre maison, votre bardage ou tout autre projet. Contactez-nous pour prendre un rendez-vous!

ONBEHANDELD HOUT / BOIS NON TRAITE

<p>VOORBEHANDELING Nieuw hout dat 4-6 weken onbehandeld is geweest reinigen met JOTUN HUSVASK.</p> <p>PREPARATION <i>Laver avec HUSKVASK de Jotun les bois neufs non prétraités ayant été exposés à l'extérieur plus de 4 à 6 semaines.</i></p>	<p>GRONDLAAG Daarna onmiddellijk of binnen 4 weken het hout voorzien van een laag VISIR OLJEGRUNNING KLAR. Breng 1-2 lagen aan nat-in-nat. Er mag geen filmvorming optreden. Kopshout 2 à 3 keer behandelen.</p> <p>PRIMAIRE <i>Le plus rapidement possible, endéans les 4 semaines appliquer le VISIR OLJEGRUNNING KLAR. Appliquer le VISIR OLJEGRUNNING KLAR en 2 couches «mouillé-sur-mouillé». Imprégnation peu ou pas filmogène. Appliquer 2 à 3 couches sur les bois de bout.</i></p>	<p>AFWERKLAAG Breng twee lagen DEMIDEKK ULTIMATE HELMATT aan op ruw hout. Op geschaafde ondergronden is het beter om twee tot drie lagen aan te brengen.</p> <p>FINITION <i>Appliquer le DEMIDEKK ULTIMATE HELMATT en deux couches sur les bois bruts de sciage. Sur les bois rabotés, poncés, appliquer une troisième couche.</i></p>

REEDS GESCHILDERDE ONDERGRONDEN / SURFACES DEJA PEINTES

<p>VOORBEHANDELING Ontvetten met JOTUN KRAFTVASK en goed naspoelen met schoon water.</p> <p>PREPARATION <i>Laver, dégraisser avec le KRAFTVASK de Jotun et ensuite bien rincer à l'eau claire.</i></p>	<p>GRONDLAAG Loszittende verf en houtvezels verwijderen met een staalborstel of schuurpapier. De kaal gekomen delen behandelen met VISIR OLJEGRUNNING KLAR.</p> <p>PRIMAIRE <i>Enlever les traces de l'ancienne peinture instable avec une brosse métallique ou du papier verre pour revenir au bois nu. Appliquer ensuite le VISIR OLJEGRUNNING KLAR sur les parties de bois nu.</i></p>	<p>AFWERKLAAG Breng twee lagen DEMIDEKK ULTIMATE HELMATT aan op ruw hout. Op geschaafde ondergronden is het beter om twee tot drie lagen aan te brengen.</p> <p>FINITION <i>Appliquer le DEMIDEKK ULTIMATE HELMATT en deux couches sur les bois bruts de sciage. Sur les bois rabotés, poncés, appliquer une troisième couche.</i></p>

REEDS GESCHILDERDE KOZIJNEN / FENETRES DEJA PEINTES

<p>VOORBEHANDELING Scherpe randen afronden met schuurpapier. Reinig de te schilderen oppervlakken met JOTUN HUSVASK.</p> <p>PREPARATION <i>Arrondir / briser les arêtes vives au papier verre. Nettoyer les surfaces avec HUSVASK de Jotun.</i></p>	<p>GRONDLAAG Loszittende verf en houtvezels verwijderen met een staalborstel of schuurpapier. De kaal gekomen delen behandelen met VISIR OLJEGRUNNING KLAR.</p> <p>PRIMAIRE <i>Enlever les traces de l'ancienne peinture instable avec une brosse métallique ou du papier verre pour revenir au bois nu. Appliquer ensuite le VISIR OLJEGRUNNING KLAR sur les parties de bois nu.</i></p>	<p>AFWERKLAAG Breng twee lagen DEMIDEKK ULTIMATE VINDU aan op eerder geschilderde kozijnen.</p> <p>FINITION <i>Appliquer deux couches de DEMIDEKK ULTIMATE VINDU sur l'ensemble de la surface.</i></p>

Het schilderen van deuren en andere details van uw huis volgt dezelfde principes als het schilderen van de kozijnen en ramen. Neem contact met ons op voor gedetailleerde informatie. / Les systèmes de peinture pour les portes et autres attributs de votre maison sont les mêmes que ceux appliqués aux fenêtres et encadrements. Merci de nous contacter pour toutes informations complémentaires.



NIEUW
EXTRA MAT
NOUVEAU
EXTRA MAT



DEMIDEKK ULTIMATE TÄCKFÄRG

- Dekkende watergedragen beits
- Zeer lange onderhoudsinterval
- Gebaseerd op de unieke combinatie-alkyd en acryl (hybride)
- Superieure glans en kleurstabiliteit
- Waterbestendig en duurzaam
- Zeer gemakkelijk te verwerken
- Droogt snel
- Nordic Ecolabel **Nordic Swan**

DEMIDEKK ULTIMATE TÄCKFÄRG

- *Lasure opaque, satin*
- *Très longue période entre 2 entretiens, ne pèle pas*
- *Hybride, combinaison unique alkyde-acrylique, en phase aqueuse*
- *Stabilité supérieure des couleurs et du film de finition*
- *Haute résistance à l'eau et aux u.v.*
- *Application aisée*
- *Séchage rapide*
- *Label écologique scandinave le cygne nordique*

DEMIDEKK ULTIMATE HELMATT

- Dekkende watergedragen matte beits
- Matte elegante look
- Op basis van een unieke combinatie-alkyd en acryl (hybride)
- Superieure kleurstabiliteit
- Waterbestendig en duurzaam
- Zeer gemakkelijk te verwerken
- Droogt snel
- Nordic Ecolabel **Nordic Swan**

DEMIDEKK ULTIMATE HELMATT

- *Finition élégante mate, très durable*
- *Hybride, combinaison unique alkyde-acrylique, en phase aqueuse*
- *Stabilité supérieure des couleurs*
- *Haute résistance à l'eau et aux u.v.*
- *Application aisée*
- *Séchage rapide*
- *Label écologique scandinave le cygne nordique*

DEMIDEKK ULTIMATE VINDU

- Dekkende watergedragen zijdeglanzende beits
- Toepassing; kozijnen, ramen, deuren, tuinmeubels etc.
- Op basis van een unieke combinatie alkyd en acryl (hybride)
- Superieure glans en kleurstabiliteit
- Lange onderhoudsintervallen
- Waterbestendig en duurzaam
- Snelle droogtijd
- Zeer mooie afwerking

DEMIDEKK ULTIMATE VINDU

- *Lasure opaque satinée*
- *Spécial pour menuiseries extérieures et meubles de jardin*
- *Très longue période entre 2 entretiens, ne pèle pas*
- *Stabilité supérieure des couleurs et du film de finition*
- *Haute résistance à l'eau et aux u.v.*
- *Application aisée, produit en phase aqueuse*
- *Séchage rapide*
- *Très belle finition satinée*

Op www.norwaycoatings.nl vindt u meer gedetailleerde productinformatie en tips hoe u het beste resultaat kunt bereiken met ons productassortiment.
Sur notre site www.norwaycoatings.be vous trouverez des informations et des conseils pour obtenir les meilleurs résultats avec nos produits.



Norway Coatings B.V.
info@norwaycoatings.nl
www.norwaycoatings.nl
Tel: +31 (0)88-450 5400

Tel: +32 (0)35 009 181 (NL)
Tel: +32 (0)35 009 182 (FR)



Like us on Facebook
www.facebook.com/norwaycoatings

Verkooppunt / Distributeur