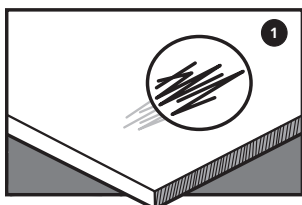


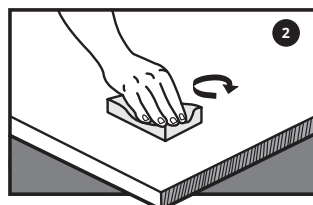
ONDERHOUDSADVIES

MASSIEF HOUTEN TAFELS FENIX

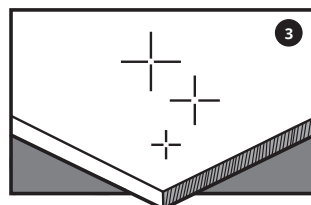
KRASSEN (MELAMINESPONS)



1. Oppervlakkige beschadigingen door micro-krasen.

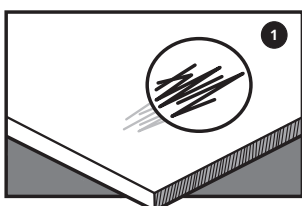


2. Wrijf met een droge of licht vochtige melaminespons op het oppervlak met de micro-krasen, om door warmte de krasen te verwijderen uit het oppervlak.




3. Het oppervlak zou nu hersteld moeten zijn.


KRASSEN (STRIJKEN)



1. Oppervlakkige beschadigingen door micro-krasen.



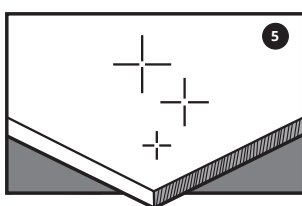
2. Leg een vochtig vel keukenrol of theedoek op het bekraste oppervlak.



3. Plaats het strijkijzer op de plek die hersteld moet worden. Deze niet langer dan 10 seconden op één plaats houden.



4. Reinig het herstelde oppervlak met handwarm water en een schone microfiber doek.



5. Het oppervlak zou nu hersteld moeten zijn.

 120°C - MAX 30"
180°C - MAX 10"

