

HANDLEIDING VOOR OPVUWBARE VANGKOOI 105 X 20 X 20 CM



IN DE VERPAKKING VIND U DE VOLGENDE ONDERDELEN:
1 DRAAD KOOI, 2 DEUREN, 2 PENNEN VOOR DE DEUREN, 1 VALTREDE
EN 1 ZAKJE MET SPLITPENNEN





STAP 1: VOUW DE DRAADKOOI UITELKAAR ZODAT DEZE GOED
RECHTOP STAAT.




STAP 2: DOE DE IN- EN UITGANGEN OMHOOG EN KLIK DEZE VAST MET HET HAAKJE.



STAP 3: ZET DE VALTREDE IN DE DRAADKOOI ZODAT HET GEDEELTE MET DE KNIK DOOR HET
GAATJE AAN DE KANT VAN DE STANG ZIT EN BEVESTIG DE SPLITPEN.



STAP 4: MONTEER DE DEUREN DOOR DE PEN VOOR DE DEUR DOOR DE GATEN VAN DE KOOI EN DEUR
TE HALEN EN DEZE VAST TE ZETTEN MET EEN SPLITPEN. HET HENDELTJE IN DE KOOI MOET ACHTER
HET OPSTAANDE GEDEELTE VAN DE DEUR ZITTEN ZODAT DE VAL NIET MEER OPEN KAN GAAN ALS
DEZE GESPRONGEN IS.



STAP 5: LEG VOOR HET SCHERPSTELLEN HET LOKAAS OP OF ONDER DE VALTREDE. U KUNT DE VAL OP SCHERP ZETTEN DOOR BEIDE DEUREN
OMHOOG TE HOUDEN EN DE UITEINDEN VAN DE LANGE STANG VAN DE KOOI ONDER DE DEUREN TE ZETTEN. HET MIDDEN KLEMT U AAN DE
VALTREDE VAST. ZODRA HET DIER VAN HET LOKAAS BEGINT TE ETEN, VALT DE VALTREDE SCHEEF EN DE DEUREN DICT.