

**BARBECUES : 3 SERIES CLASSIC
CAST IRON EXS - EXSE**

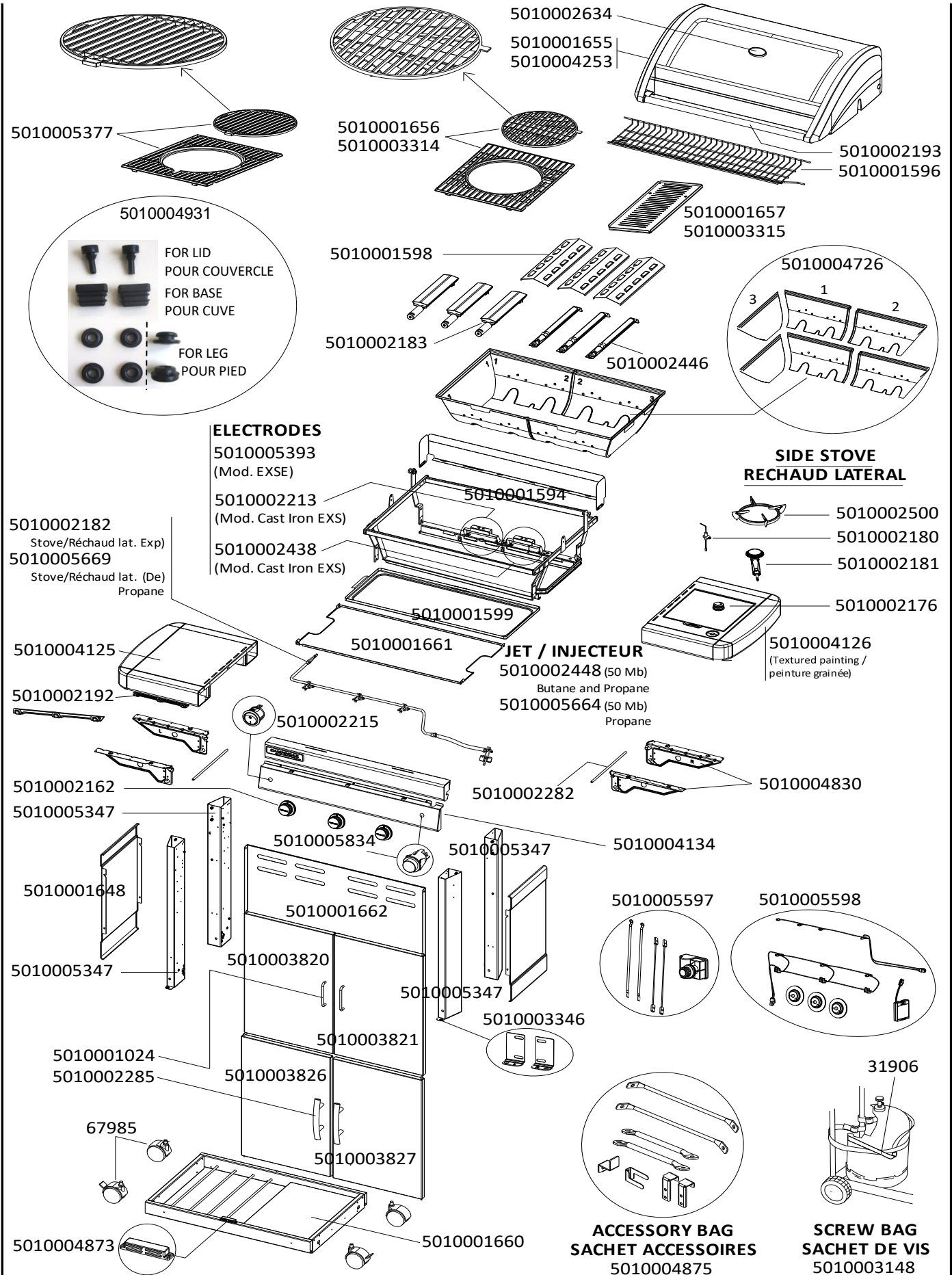


3 SERIES CAST IRON EXS



3 SERIES CLASSIC EXSE

BARBECUES : 3 SERIES CLASSIC CAST IRON EXS - EXSE



BARBECUES : 3 SERIES CLASSIC CAST IRON EXS - EXSE

CAMPINGGAZ®

GERÄTE FÜR DEUTSCHLAND UND ÖSTERREICH WARNUNG!

Gasgrillgeräte für Deutschland und Österreich können mit zwei verschiedenen Gasleitungen ausgestattet sein:

Butan und Propan (50 mbar)

Propan (50 mbar)

Um die für den Grill passende Gasleitung zu finden, schauen Sie bitte auf den am Grill angebrachten Aufkleber, der das



- Logo trägt.

In der mit **DE. AT.** überschriebenen Sektion auf dem Aufkleber (siehe Bilder unten) finden Sie die Version der Gasleitung.

MODELS FOR GERMANY AND AUSTRIA WARNING!

A barbecue used in Germany and Austria is using one of 2 types of gas pipe:

Butane and Propane (50 Mbar)

Propane (50 Mbar)

To find out the type of gas pipe used by a barbecue, see the CE sticker containing the



logo.

In the **DE. AT.** part of the CE label (see pictures below), you will find the type of gas pipe used.

MODELES DESTINES A L'ALLEMAGNE ET L'AUTRICHE ATTENTION !

Un barbecue destiné à l'Allemagne et l'Autriche utilise un des 2 types de tubulure gaz :

Butane et propane à 50 mbar

Propane à 50 mbar

Pour reconnaître le type de tubulure gaz utilisé, consulter l'étiquette CE reconnaissable par le logo



Dans la partie **DE. AT.** de l'étiquette CE (voir les schémas ci-dessous) , le type de tubulure gaz est indiqué.


Gasleitung nur für Propan - Propane gas pipe only - Tubulure gaz n'utilisant que le Propane

FR - ATTENTION: Des parties accessibles peuvent être très chaudes. Eloigner les jeunes enfants. A n'utiliser qu'à l'extérieur des locaux. Consulter la notice avant emploi.

DE - ACHTUNG: Die zugänglichen Teile am Grill können sehr heiß werden. Halten Sie Kinder davon fern. Nur im Freien benutzen.

Vor Inbetriebnahme Gebrauchsanweisung lesen.

IT - ATTENZIONE: Alcune parti esposte possono riscaldarsi. Tenere lontano dalla portata dei bambini. Da utilizzarsi solo all'aria aperta. Leggere le istruzioni per l'uso prima di utilizzare l'apparecchio.

 1312 - YY 1312 CO 5855	DE. AT. CH: Cat. I _{3P (50)} Propane (G31) 50mbar
	APPLICATION DES GAZ 219, Route de Brignais - BP 55 ,69563 Saint Genis Laval - France


Gasleitung für Butan und Propan - Butane and Propane gas pipe - Tubulure gaz utilisant le Butane et le Propane

FR - ATTENTION: Des parties accessibles peuvent être très chaudes. Eloigner les jeunes enfants. A n'utiliser qu'à l'extérieur des locaux. Consulter la notice avant emploi.

DE - ACHTUNG: Die zugänglichen Teile am Grill können sehr heiß werden. Halten Sie Kinder davon fern. Nur im Freien benutzen.

Vor Inbetriebnahme Gebrauchsanweisung lesen.

IT - ATTENZIONE: Alcune parti esposte possono riscaldarsi. Tenere lontano dalla portata dei bambini. Da utilizzarsi solo all'aria aperta. Leggere le istruzioni per l'uso prima di utilizzare l'apparecchio.

 1312 - YY 1312 CO 5855	DE. AT. CH: Cat. I _{3BP (50)} Butane (G30) 50 mbar - Propane (G31) 50 mbar
	APPLICATION DES GAZ 219, Route de Brignais - BP 55 ,69563 Saint Genis Laval - France

BARBECUES : 3 SERIES CLASSIC CAST IRON EXS - EXSE



SPARE PARTS REF.	POINTS	EN DESCRIPTIONS	FR DESCRIPTIONS	3 SERIES CAST IRON EXS	3 SERIES CLASSIC EXSE
31906	30	CYLINDER STRAP	SANGLE BOUTEILLE	X	X
67985	90	SET OF WHEELS (x2)	ENSEMBLE ROUES (x2)	X	X
5010001024	40	HANDLE / USTENSIL HOLDER	POIGNEE / PORTE USTENSILE	X	
5010001594	240	BASE FRAME + WINDSHIELD	CADRE SUPPORT DE CUVE + PAREVENT	X	X
5010001596	80	WARMING GRID	GRILLE DE MIJOTAGE	X	X
5010001598	100	STEEL HEAT DIFFUSER (x1)	DIFFUSEUR DE CHALEUR ACIER (x1)	X	X
5010001599	50	GREASE PLATE	PLATEAU RAMASSE GRAISSE	X	X
5010001648	60	LEFT OR RIGHT SIDE PANEL (DARK GREY)	PANNEAU LATERAL GAUCHE OU DROITE (GRIS FONCE)	X	X
5010001655	650	ENAMELLED LID WITH THERMOMETER - LIGHT GREY	COUVERCLE EMAILLE AVEC THERMOMETRE - GRIS CLAIR	X	
5010001656	270	ENAMELLED CAST IRON GRID (FRAME + CIRCLE) - SHINY	GRILLE DE CUISSON FONTE EMAILLEE (CADRE + CERCLE) - BRILLANTE	X	
5010001657	230	REVERSIBLE ENAMELLED SMALL CAST IRON GRIDDLE - SHINY	PETITE PLAQUE DE CUISSON FONTE EMAILLEE REVERSIBLE - BRILLANTE	X	
5010001660	200	CHASSIS (MOD. BEFORE 2019)	CHASSIS (MOD. AVANT 2019)	X	X
5010001661	60	HEAT SHIELD	PARE CHALEUR	X	X
5010001662	90	REAR PANEL	PANNEAU ARRIERE	X	X
5010002162	70	KNOB (x2)	VOLANT (x2)	X	X
5010002176	40	KIT OF 2 KNOBS FOR SIDE STOVE	KIT DE 2 VOLANTS POUR RECHAUD LATERAL	X	X
5010002180	40	ELECTRODE FOR SIDE STOVE	ELECTRODE RECHAUD LATERAL	X	X
5010002181	50	SIDE STOVE BURNER	BRULEUR POUR RECHAUD LATERAL	X	X
5010002182	240	STOVE GAS PIPE 28Mb (Export)	TUBULURE RECHAUD 28Mb (Export)	X	
5010002183	120	CAST IRON BURNER 28Mb	BRULEUR FONTE 28Mb	X	
5010002192	40	USTENSIL HOOK	PORTE USTENSILES	X	X
5010002193	70	STAINLESS STEEL HANDLE + INSULATING + ENDS	POIGNEE INOX + ISOLANT + EMBOUTS	X	X
5010002213	60	ELECTRODE + HOUSING (FOR CAST IRON BURNER) - LONG WIRE (FLAT CONNECTOR)	ELECTRODE + SUPPORT (POUR BRULEUR FONTE) - FIL LONG (CONNECTEUR PLAT)	X	
5010002215	220	BACKLIGHTING SYSTEM	SYSTEME RETRO-ECLAIRAGE	X	X
5010002282	30	REINFORCEMENT WIRE SIDE SHELF	FIL RENFORT ETAGERE	X	X
5010002285	50	DOOR HANDLE	POIGNEE DE PORTE		X
5010002438	50	ELECTRODE + HOUSING (FOR CAST IRON BURNER) -SHORT WIRE (FLAT CONNECTOR)	ELECTRODE + SUPPORT (POUR BRULEUR FONTE) - FIL COURT (CONNECTEUR PLAT)	X	
5010002446	110	STAINLESS STEEL BURNER 50Mb	BRULEUR INOX 50Mb		X
5010002448	30	JET 50Mb - FOR BUTANE AND PROPANE GAS PIPE	INJECTEUR 50Mb - POUR TUBULURE GAZ BUTANE ET PROPANE		X
5010002500	50	SIDE STOVE PAN SUPPORT	SUPPORT DE CASSEROLE RECHAUD LATERAL	X	X
5010002634	50	THERMOMETER WITH BEZEL	THERMOMETRE AVEC COUPELLE	X	X
5010003148	60	SCREW BAG	SACHET DE VIS	X	X
5010003314	220	ENAMELLED CAST IRON GRID (FRAME + CIRCLE) - MATTE	GRILLE DE CUISSON FONTE EMAILLEE (CADRE + CERCLE) - MATE	X	
5010003315	200	REVERSIBLE SMALL ENAMELLED CAST IRON GRIDDLE - MATTE	PETITE PLAQUE DE CUISSON FONTE REVERSIBLE EMAILLEE - MATE	X	X
5010003346	40	AXLE SUPPORTS FOR DOORS (MOD. 2016 AND AFTER) + 2 CHASSIS SQUARES	SUPPORTS AXE PORTES (MOD. A PARTIR DE 2016) + 2 EQUERRES CHASSIS	X	X
5010003820	110	LEFT DOOR WITHOUT HANDLE (LIGHT GREY)	PORTE GAUCHE SANS POIGNEE (GRIS CLAIR)	X	
5010003821	110	RIGHT DOOR WITHOUT HANDLE (LIGHT GREY)	PORTE DROITE SANS POIGNEE (GRIS CLAIR)	X	

BARBECUES : 3 SERIES CLASSIC CAST IRON EXS - EXSE



SPARE PARTS REF.	POINTS	EN DESCRIPTIONS	FR DESCRIPTIONS	3 SERIES CAST IRON EXS	3 SERIES CLASSIC EXSE
5010003826	110	LEFT DOOR WITHOUT HANDLE (DARK GREY)	PORTE GAUCHE SANS POIGNEE (GRIS FONCE)		X
5010003827	110	RIGHT DOOR WITHOUT HANDLE (DARK GREY)	PORTE DROITE SANS POIGNEE (GRIS FONCE)		X
5010004125	190	LEFT OR RIGHT SIDE TABLE WITH USTENSIL HOOK - TEXTURED DARK GREY	ETAGERE GAUCHE OU DROITE AVEC PORTE USTENSILES - GRAINE GRIS FONCE	X	X
5010004126	220	SIDE BURNER SHELF W/LID - TEXTURED DARK GREY	ETAGERE RECHAUD LATERAL AVEC COUVERCLE - GRAINE GRIS FONCE	X	X
5010004134	150	TOP + BOTTOM CONTROL PANELS - TEXTURED DARK GREY (MOD.3 EXS)	CONSOLES HAUT + BAS - GRAINE GRIS FONCE (MOD.3 EXS)	X	X
5010004253	600	ENAMELLED LID WITHOUT THERMOMETER - BLACK	COUVERCLE EMAILLE SANS THERMOMETRE - NOIR		X
5010004726	290	KIT OF REMOVABLE PARTS (FIREBOX)	KIT DE PARTIES AMOVIBLES (CUVE)	X	X
5010004830	60	SIDE SHELF SUPPORTS (RIGHT AND LEFT) - TEXTURED DARK GREY	SUPPORTS ETAGERE (DROITE ET GAUCHE) - GRAINE GRIS FONCE	X	X
5010004873	50	MAGNETS (X2)	AIMANTS (X2)	X	X
5010004875	100	ACCESSORY BAG	SACHET D'ACCESSOIRES	X	X
5010004931	50	LID PADS(x2) + BASE CUSHIONS(x2) + LEG GROMMETS(x4)	PATINS COUVERCLE(x2) + BOUCHONS CUVE(x2) + RONDELLES PIED(x4)	X	X
5010005347	280	KIT LEGS	KIT PIEDS	X	X
5010005377	250	ENAMELLED CAST IRON GRID (FRAME + CIRCLE) - MATTE (MOD. FROM 2019)	GRILLE FONTE EMAILLEE (CADRE + CERCLE) - MATE (MOD. A PARTIR DE 2019)		X
5010005393	100	KIT OF ELECTRODES + HOUSINGS	KIT ELECTRODES + SUPPORTS		X
5010005597	180	ELECTRONIC IGNITION SET (2/4 OUTLETS) WITH CONNECTION WIRES	KIT ALLUMAGE ELECTRONIQUE (2/4 SORTIES) AVEC CABLES DE CONNECTIONS	X	X
5010005598	200	BACKLIGHTING SYSTEM + IGNITION WIRE	SYSTEME RETROECLAIRAGE + CABLE	X	
5010005664	30	JET 50Mb - FOR PROPANE GAS PIPE ONLY	INJECTEUR 50Mb - POUR TUBULURE GAZ PROPANE UNIQUEMENT		X
5010005669	350	STOVE GAS PIPE 50Mb 1/4" (De) - PROPANE MODELS ONLY	TUBULURE RECHAUD 50Mb 1/4" (De) - MODELES PROPANE UNIQUEMENT		X
5010005834	40	PUSH BUTTON ELECTRONIC IGNITOR (SILVER CAP)	BOUTON POUSSOIR TRAIN D'ETINCELLES (BOUTON ARGENTE)	X	X