

**BARBECUES : 3 SERIES CLASSIC**  
**L PLUS - LD PLUS - LD S PLUS**  
**LD G PLUS - LS - LS D - LS PLUS - LS PLUS D**



**3 SERIES CLASSIC L PLUS**  
**3 SERIES CLASSIC LD PLUS**  
**3 SERIES CLASSIC LDG PLUS**



**3 SERIES CLASSIC L PLUS**



**3 SERIES CLASSIC LS**  
**3 SERIES CLASSIC LS PLUS**

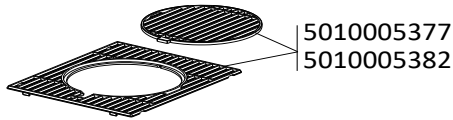


**3 SERIES CLASSIC LD S PLUS**



**3 SERIES CLASSIC LS D**  
**3 SERIES CLASSIC LS PLUS D**

**BARBECUES : 3 SERIES CLASSIC**  
**L PLUS - LD PLUS - LD S PLUS**  
**LD G PLUS - LS - LS D - LS PLUS - LS PLUS D**



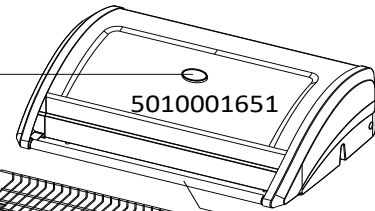
5010004931

FOR LID  
POUR COUVERCLE

FOR BASE  
POUR CUVE

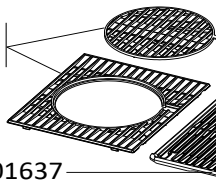
FOR LEG  
POUR PIED

5010002634



5010001651

5010001656  
5010003314



5010002193  
5010001596

5010001657  
5010003315

5010001638

5010001637

5010004978

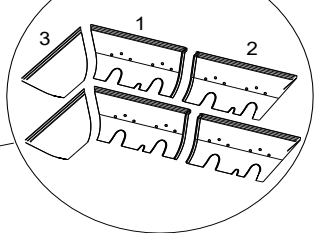
5010001598

5010002165

5010002446

5010005387 (ISR)

5010004726



**MOD. 3 SERIES CLASSIC LD S PLUS (De)**

use / utiliser 5010001594

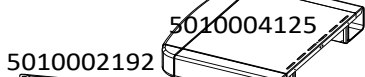
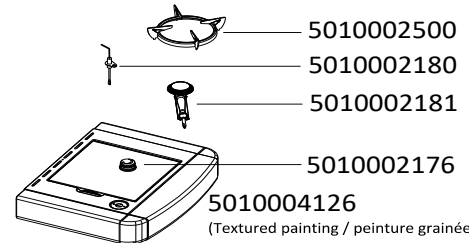
- 5010002177 (Stove/Réchaud lat. Fr) 5010001594
- 5010002182 (Stove/Réchaud lat. Exp) 5010002353
- 5010002439 Butane/Propane (De)
- 5010002441 (Fr)
- 5010004990 (Ch)
- 5010005663 Propane (De)
- 5010005669 Propane (Stove/Réchaud lat. De)

**ELECTRODES**

5010005393  
(Electronic ignition)

5010005398  
(Piezo ignition)

**SIDE STOVE / RECHAUD LATERAL**



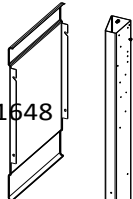
5010002192

5010002282

5010002215  
(Mod. 3 LD S Plus)

5010002162

5010005347



5010001648

5010005347

5010001024

5010005365

5010005365 (L Plus)

5010002214

5010005834

5010005347

5010005347

5010005347

5010005347

5010005347

5010005347

5010005347

5010005347

5010005347

5010005347

5010005347

5010005347

5010005347

5010005347

5010005347

5010005347

5010005347

5010005347

5010005347

5010005347

5010005347

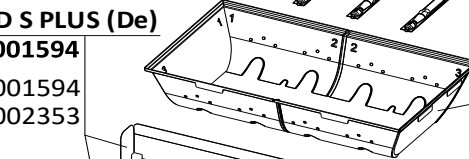
5010005347

5010005347

5010005347

5010005347

5010005347



5010001599


5010001661

**JET / INJECTEUR**

5010002164 (28Mb)

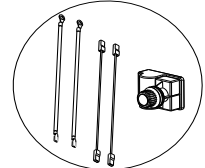
5010002448  
(50Mb - Butane/Propane)

5010005664  
(50Mb - Propane)

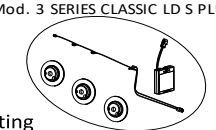


5010004830

5010005597



5010005598  
Mod. 3 SERIES CLASSIC LD S PLUS



Smooth painting / Peinture lisse  
Textured painting / Peinture grainée

5010004130 (Mod. 3L)

5010004131 (Mod. 3LS / LS D)

5010002367 - 5010004132 (Mod. 3LS Plus)

5010003159 - 5010004252 (Mod. 3L Plus  
3 LD Plus)

5010005560 (Mod. 3LD S Plus)

5010005572 (Mod. 3LDG Plus)

5010005347

5010005347

5010005347

5010005347

5010005347

5010005347

5010005347

5010005347

5010005347

5010005347

5010005347

5010005347

5010005347

5010005347

5010005347

5010005347

5010005347

5010003820

5010003826

5010003821

5010003827

5010003821

5010003827

5010003821

5010003827

5010003821

5010003827

5010003821

5010003827

5010003821

5010003827

67985

5010004873

5010001660  
5010005003

**ACCESSORY BAG**  
**SACHET ACCESSOIRES**  
5010004875

31906

**SCREW BAG**  
**SACHET DE VIS**  
5010003148

**BARBECUES : 3 SERIES CLASSIC**  
**L PLUS - LD PLUS - LD S PLUS**  
**LD G PLUS - LS - LS D - LS PLUS - LS PLUS D**

**GERÄTE FÜR DEUTSCHLAND UND ÖSTERREICH**

**WARNING!**

Gasgrillgeräte für Deutschland und Österreich können mit zwei verschiedenen Gasleitungen ausgestattet sein:

- Butan und Propan (50 mbar)
- Propan (50 mbar)

Um die für den Grill passende Gasleitung zu finden, schauen Sie bitte auf den am Grill angebrachten Aufkleber, der das



- Logo trägt.

In der mit **DE. AT.** überschriebenen Sektion auf dem Aufkleber (siehe Bilder unten) finden Sie die Version der Gasleitung.

**MODELS FOR GERMANY AND AUSTRIA**

**WARNING!**

A barbecue used in Germany and Austria is using one of 2 types of gas pipe:

- Butane and Propane (50 Mbar)
- Propane (50 Mbar)

To find out the type of gas pipe used by a barbecue, see the CE sticker containing the



logo.

In the **DE. AT.** part of the CE label (see pictures below), you will find the type of gas pipe used.

**MODELES DESTINES A L'ALLEMAGNE ET L'AUTRICHE**

**ATTENTION !**

Un barbecue destiné a l'Allemagne et l'Autriche utilise un des 2 types de tubulure gaz :

- Butane et propane à 50 mbar
- Propane à 50 mbar

Pour reconnaître le type de tubulure gaz utilisé, consulter l'étiquette CE reconnaissable par le logo



Dans la partie **DE. AT.** de l'étiquette CE (voir les schémas ci-dessous) , le type de tubulure gaz est indiqué.

**Gasleitung nur für Propan - Propane gas pipe only - Tubulure gaz n'utilisant que le Propane**

<p><b>FR - ATTENTION:</b> Des parties accessibles peuvent être très chaudes. Eloigner les jeunes enfants. A n'utiliser qu'à l'extérieur des locaux. Consulter la notice avant emploi.</p> <p><b>DE - ACHTUNG :</b>Die zugänglichen Teile am Grill können sehr heiß werden. Halten Sie Kinder davon fern. Nur im Freien benützen. Vor Inbetriebnahme Gebrauchsanweisung lesen.</p> <p><b>IT - ATTENZIONE:</b> Alcune parti esposte possono riscaldarsi. Tenere lontano dalla portata dei bambini. Da utilizzarsi solo all'aria aperta. Leggere le istruzioni per l'uso prima di utilizzare l'apparecchio.</p>	
1312 - YY 1312 CO 5855	<p><b>DE. AT. CH:</b> Cat. I<sub>3P (50)</sub> Propane (G31) 50mbar</p>
	<p><b>APPLICATION DES GAZ</b> 219, Route de Brignais - BP 55 ,69563 Saint Genis Laval - France</p>

**Gasleitung für Butan und Propan - Butane and Propane gas pipe - Tubulure gaz utilisant le Butane et le Propane**

<p><b>FR - ATTENTION:</b> Des parties accessibles peuvent être très chaudes. Eloigner les jeunes enfants. A n'utiliser qu'à l'extérieur des locaux. Consulter la notice avant emploi.</p> <p><b>DE - ACHTUNG :</b>Die zugänglichen Teile am Grill können sehr heiß werden. Halten Sie Kinder davon fern. Nur im Freien benützen. Vor Inbetriebnahme Gebrauchsanweisung lesen.</p> <p><b>IT - ATTENZIONE:</b> Alcune parti esposte possono riscaldarsi. Tenere lontano dalla portata dei bambini. Da utilizzarsi solo all'aria aperta. Leggere le istruzioni per l'uso prima di utilizzare l'apparecchio.</p>	
1312 - YY 1312 CO 5855	<p><b>DE. AT. CH:</b> Cat. I<sub>3BP (50)</sub> Butane (G30) 50 mbar - Propane (G31) 50 mbar</p>
	<p><b>APPLICATION DES GAZ</b> 219, Route de Brignais - BP 55 ,69563 Saint Genis Laval - France</p>

**BARBECUES : 3 SERIES CLASSIC**  
**L PLUS - LD PLUS - LD S PLUS**  
**LD G PLUS - LS - LS D - LS PLUS - LS PLUS D**



SPARE PARTS REF.	POINTS	EN DESCRIPTIONS	FR DESCRIPTIONS	3 SERIES CLASSIC L PLUS LD PLUS / LDG PLUS	3 SERIES CLASSIC LD S PLUS LS / LS D / LS PLUS / LS PLUS D
31906	30	CYLINDER STRAP	SANGLE BOUTEILLE	X	X
67985	90	SET OF WHEELS (x2)	ENSEMBLE ROUES (x2)	X	X
5010001024	40	HANDLE / USTENSIL HOLDER	POIGNEE / PORTE USTENSILE	X	X
5010001594	240	BASE FRAME + WINDSHIELD	CADRE SUPPORT DE CUVE + PAREVENT	X	X
5010001596	80	WARMING GRID	GRILLE DE MIJOTAGE	X	X
5010001598	100	STEEL HEAT DIFFUSER (x1)	DIFFUSEUR DE CHALEUR ACIER (x1)	X	X
5010001599	50	GREASE PLATE	PLATEAU RAMASSE GRAISSE	X	X
5010001637	140	STEEL COOKING GRID - SHINY	GRILLE DE CUISSON ACIER - BRILLANTE		X
5010001638	160	SMALL THICK STEEL COOKING GRIDDLE - SHINY	PETITE PLAQUE DE CUISSON ACIER EPAIS - BRILLANTE	X	X
5010001648	60	LEFT OR RIGHT SIDE PANEL (DARK GREY)	PANNEAU LATERAL GAUCHE OU DROITE (GRIS FONCE)	X	X
5010001651	550	LID WITH THERMOMETER - BLACK	COUVERCLE AVEC THERMOMETRE - NOIR	X	X
5010001656	270	ENAMELLED CAST IRON GRID (FRAME + CIRCLE) - SHINY	GRILLE DE CUISSON FONTE EMAILLEE (CADRE + CERCLE) - BRILLANTE	X	X
5010001657	230	REVERSIBLE ENAMELLED SMALL CAST IRON GRIDDLE - SHINY	PETITE PLAQUE DE CUISSON FONTE EMAILLEE REVERSIBLE - BRILLANTE	X	X
5010001660	200	CHASSIS (MOD. BEFORE 2019)	CHASSIS (MOD. AVANT 2019)	X	X
5010001661	60	HEAT SHIELD	PARE CHALEUR		X
5010001662	90	REAR PANEL	PANNEAU ARRIERE		X
5010002162	70	KNOB (x2)	VOLANT (x2)	X	X
5010002164	30	JET 28Mb	INJECTEUR 28Mb	X	X
5010002165	120	STAINLESS STEEL BURNER 28Mb	BRULEUR INOX 28Mb	X	X
5010002176	40	KIT OF 2 KNOBS FOR SIDE STOVE	KIT DE 2 VOLANTS POUR RECHAUD		X
5010002177	240	STOVE GAS PIPE 28Mb 1/2" (Fr)	TUBULURE RECHAUD 28Mb 1/2" (Fr)		X
5010002180	40	ELECTRODE FOR SIDE STOVE	ELECTRODE RECHAUD LATERAL		X
5010002181	50	SIDE STOVE BURNER	BRULEUR POUR RECHAUD LATERAL		X
5010002182	240	STOVE GAS PIPE 28Mb (Export)	TUBULURE RECHAUD 28Mb (Export)		X
5010002192	40	USTENSIL HOOK	PORTE USTENSILES	X	X
5010002193	70	STAINLESS STEEL HANDLE + INSULATING + ENDS	POIGNEE INOX + ISOLANT + EMBOUTS	X	X
5010002214	80	PIEZO 1 OUTLET	PIEZO SIMPLE		X
5010002215	220	BACKLIGHTING SYSTEM	SYSTEME RETRO-ECLAIRAGE		X
5010002282	30	REINFORCEMENT WIRE SIDE SHELF	FIL RENFORT ETAGERE	X	X
5010002353	220	BASE FRAME + WINDSHIELD	CADRE SUPPORT DE CUVE + PAREVENT		X
5010002367	110	TOP + BOTTOM CONTROL PANELS - SMOOTH DARK GREY (MOD.3 LS PLUS)	CONSOLES HAUT + BAS - LISSE GRIS FONCE (MOD.3 LS PLUS)		X
5010002439	300	GAS PIPE 50Mb 1/4" (De) - BUTANE AND PROPANE MODELS	TUBULURE 50Mb 1/4" (De) - MODELES BUTANE ET PROPANE	X	
5010002441	270	GAS PIPE 28Mb 1/2" (Fr)	TUBULURE 28Mb 1/2" (Fr)	X	
5010002446	110	STAINLESS STEEL BURNER 50Mb	BRULEUR INOX 50Mb	X	X
5010002448	30	JET 50Mb - FOR BUTANE AND PROPANE GAS	INJECTEUR 50Mb - POUR TUBULURE GAZ	X	X
5010002500	50	SIDE STOVE PAN SUPPORT	SUPPORT DE CASSEROLE RECHAUD		X
5010002634	50	THERMOMETER WITH BEZEL	THERMOMETRE AVEC COUPELLE	X	X



**BARBECUES : 3 SERIES CLASSIC**  
**L PLUS - LD PLUS - LD S PLUS**  
**LD G PLUS - LS - LS D - LS PLUS - LS PLUS D**



SPARE PARTS REF.	POINTS	EN DESCRIPTIONS	FR DESCRIPTIONS	3 SERIES CLASSIC L PLUS LD PLUS / LDG PLUS	3 SERIES CLASSIC LD S PLUS LS / LS D / LS PLUS / LS PLUS D
5010003148	60	SCREW BAG	SACHET DE VIS	X	X
5010003159	110	TOP + BOTTOM CONTROL PANEL (SMOOTH DARK GREY)	CONSOLES HAUT + BAS (GRIS FONCE)	X	
5010003314	220	ENAMELLED CAST IRON GRID (FRAME + CIRCLE) - MATTE	GRILLE DE CUISSON FONTE EMAILLEE (CADRE + CERCLE) - MATE	X	X
5010003315	200	REVERSIBLE SMALL ENAMELLED CAST IRON GRIDDLE - MATTE	PETITE PLAQUE DE CUISSON FONTE REVERSIBLE EMAILLEE - MATE	X	X
5010003346	40	AXLE SUPPORTS FOR DOORS (MOD. 2016 AND AFTER) + 2 CHASSIS SQUARES	SUPPORTS AXE PORTES (MOD. A PARTIR DE 2016) + 2 EQUERRES CHASSIS	X	X
5010003820	110	LEFT DOOR WITHOUT HANDLE (LIGHT GREY)	PORTE GAUCHE SANS POIGNEE (GRIS CLAIR)	X	X
5010003821	110	RIGHT DOOR WITHOUT HANDLE (LIGHT GREY)	PORTE DROITE SANS POIGNEE (GRIS CLAIR)	X	X
5010003826	110	LEFT DOOR WITHOUT HANDLE (DARK GREY)	PORTE GAUCHE SANS POIGNEE (GRIS FONCE)	X	X
5010003827	110	RIGHT DOOR WITHOUT HANDLE (DARK GREY)	PORTE DROITE SANS POIGNEE (GRIS FONCE)	X	X
5010004125	190	LEFT OR RIGHT SIDE TABLE WITH USTENSIL HOOK - TEXTURED DARK GREY	ETAGERE GAUCHE OU DROITE AVEC PORTE USTENSILES - GRAINE GRIS FONCE	X	X
5010004126	220	SIDE BURNER SHELF W/LID - TEXTURED DARK GREY	ETAGERE RECHAUD LATERAL AVEC COUVERCLE - GRAINE GRIS FONCE		X
5010004130	110	TOP + BOTTOM FRONT PANELS - TEXTURED DARK GREY (MOD.3 L)	CONSOLES HAUT + BAS - GRAINE GRIS FONCE (MOD.3 L)	X	
5010004131	110	TOP + BOTTOM CONTROL PANELS - TEXTURED DARK GREY (MOD.3 LS)	CONSOLES HAUT + BAS - GRAINE GRIS FONCE (MOD.3 LS)		X
5010004132	110	TOP + BOTTOM CONTROL PANELS - TEXTURED DARK GREY (MOD.3 LS PLUS)	CONSOLES HAUT + BAS - GRAINE GRIS FONCE (MOD.3 LS PLUS)		X
5010004252	100	TOP + BOTTOM CONTROL PANEL - TEXTURED DARK GREY (MOD.3L PLUS)	CONSOLES HAUT + BAS - GRAINE GRIS FONCE (MOD.3L PLUS)	X	
5010004726	290	KIT OF REMOVABLE PARTS (FIREBOX)	KIT DE PARTIES AMOVIBLES (CUVE)	X	X
5010004830	60	SIDE SHELF SUPPORTS (RIGHT AND LEFT) - TEXTURED DARK GREY	SUPPORTS ETAGERE (DROITE ET GAUCHE) - GRAINE GRIS FONCE	X	X
5010004873	50	MAGNETS (X2)	AIMANTS (X2)	X	X
5010004875	100	ACCESSORY BAG	SACHET D'ACCESSOIRES	X	X
5010004931	50	LID PADS(x2) + BASE CUSHIONS(x2) + LEG GROMMETS(x4)	PATINS COUVERCLE(x2) + BOUCHONS CUVE(x2) + RONDELLES PIED(x4)	X	X
5010004978	140	SMALL CAST IRON COOKING GRID - MATTE	PETITE GRILLE DE CUISSON FONTE - MATE	X	X
5010004990	250	GAS PIPE 28Mb 1/4" (Ch)	TUBULURE 28Mb 1/4" (Ch)	X	X
5010005003	180	CHASSIS (MOD. FROM 2019)	CHASSIS (MOD. A PARTIR DE 2019)	X	X
5010005347	280	KIT LEGS (X4) (MOD. FROM 2019)	KIT PIEDS (X4) (MOD. A PARTIR DE 2019)	X	X
5010005365	50	PIEZO DOUBLE	PIEZO DOUBLE	X	X
5010005377	250	ENAMELLED CAST IRON GRID (FRAME + CIRCLE) - MATTE (MOD. FROM 2019)	GRILLE FONTE EMAILLEE (CADRE + CERCLE) - MATE (MOD. A PARTIR DE 2019)	X	X
5010005382	300	ENAMELLED CAST IRON GRID (FRAME + CIRCLE) - SHINY (MOD. FROM 2019)	GRILLE FONTE EMAILLEE (CADRE+CERCLE) - BRILLANTE (MOD. A PARTIR DE 2019)	X	

**BARBECUES : 3 SERIES CLASSIC**  
**L PLUS - LD PLUS - LD S PLUS**  
**LD G PLUS - LS - LS D - LS PLUS - LS PLUS D**

SPARE PARTS REF.	POINTS	EN DESCRIPTIONS	FR DESCRIPTIONS	3 SERIES CLASSIC L PLUS LD PLUS / LDG PLUS	3 SERIES CLASSIC LD S PLUS LS / LS D / LS PLUS / LS PLUS D
5010005387	90	STAINLESS STEEL BURNER WITH MESH	BRULEUR INOX AVEC FILTRE ANTI MOUSTIQUES		X
5010005393	100	KIT OF ELECTRODES + HOUSINGS	KIT ELECTRODES + SUPPORTS		X
5010005398	90	KIT OF ELECTRODES + HOUSINGS	KIT ELECTRODES + SUPPORTS	X	X
5010005560	180	TOP + BOTTOM CONTROL PANELS - TEXTURED DARK GREY (MOD. 3 LD S PLUS)	CONSOLES HAUT + BAS - GRAINE GRIS FONCE (MOD. 3 LD S PLUS)		X
5010005572	200	TOP + BOTTOM CONTROL PANELS - TEXTURED DARK GREY	CONSOLES HAUT + BAS - GRAINE GRIS FONCE	X	
5010005597	180	ELECTRONIC IGNITION SET (2/4 OUTLETS) WITH CONNECTION WIRES	KIT ALLUMAGE ELECTRONIQUE (2/4 SORTIES) AVEC CABLES DE CONNECTIONS		X
5010005598	200	BACKLIGHTING SYSTEM + IGNITION WIRE	SYSTEME RETROECLAIRAGE + CABLE ALLUMAGE		X
5010005663	300	GAS PIPE 50Mb 1/4" (De) - PROPANE MODELS ONLY	TUBULURE 50Mb 1/4" (De) - MODELES PROPANE UNIQUEMENT	X	
5010005664	30	JET 50Mb - FOR PROPANE GAS PIPE ONLY	INJECTEUR 50Mb - POUR TUBULURE GAZ PROPANE UNIQUEMENT	X	X
5010005669	350	STOVE GAS PIPE 50Mb 1/4" (De) - PROPANE MODELS ONLY	TUBULURE RECHAUD 50Mb 1/4" (De) - MODELES PROPANE UNIQUEMENT		X
5010005834	40	PUSH BUTTON ELECTRONIC IGNITOR (SILVER CAP)	BOUTTON POUSSOIR TRAIN D'ETINCELLES (BOUTON ARGENTE)		X