

**BARBECUES : 4 SERIES CLASSIC
CAST IRON EXS - EXS - EXSE**



4 SERIES CAST IRON EXS



4 SERIES CLASSIC EXS



4 SERIES CLASSIC EXSE

BARBECUES : 4 SERIES CLASSIC CAST IRON EXS - EXS - EXSE

5010004931



5010002634

5010001678
5010003285

5010005377

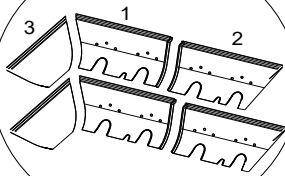
5010003314

5010002188

5010001668

5010003316

5010004726



5010002183

5010001598

5010002446

5010002165

5010005596
5010005587

SIDE STOVE RECHAUD LATÉRAL

5010002500

5010002180

5010002181

5010002176

5010002187 (Exp)
5010002443 (De)
Butane and Propane
5010003284 (Ch)

5010002213 (CAST IRON EXS)
5010005393 (EXS / EXSE)

5010002438 (CAST IRON EXS)
5010005393 (EXS / EXSE)

JET / INJECTEUR

5010002164 (28Mb)
5010002448 (50Mb)
Butane and Propane
5010005664 (50Mb) Propane

5010001669

5010003350

with serigraphy
avec sérigraphie

5010004126

5010004125

5010001681

4 SERIES CLASSIC EXSE (De)

5010005626 (Butane and Propane)
5010005863 (Propane)

5010005597

5010002192

5010002282

5010002482

5010005834

5010002482

5010002162
5010001682

5010003283
5010004141

5010002482

5010001648

5010003830

5010003831

5010001024

5010002285

5010005376

5010003346

LEGS / PIEDS

MODEL FROM
MODELE A PARTIR DE 2019

5010005347

67985

5010005829

5010005835

5010005345

5010004873

ACCESSORY BAG
SACHET ACCESSOIRES
5010004875


31906

SCREW BAG
SACHET DE VIS
5010003148

BARBECUES : 4 SERIES CLASSIC CAST IRON EXS - EXS - EXSE

GERÄTE FÜR DEUTSCHLAND UND ÖSTERREICH WARNING!


Gasgrillgeräte für Deutschland und Österreich können mit zwei verschiedenen Gasleitungen ausgestattet sein:
Butan und Propan (50 mbar)
Propan (50 mbar)

Um die für den Grill passende Gasleitung zu finden, schauen Sie bitte auf den am Grill angebrachten Aufkleber, der das  - Logo trägt.

In der mit **DE. AT.** überschriebenen Sektion auf dem Aufkleber (siehe Bilder unten) finden Sie die Version der Gasleitung.


MODELS FOR GERMANY AND AUSTRIA WARNING!

A barbecue used in Germany and Austria is using one of 2 types of gas pipe:
Butane and Propane (50 Mbar)
Propane (50 Mbar)


To find out the type of gas pipe used by a barbecue, see the CE sticker containing the  logo.
In the **DE. AT.** part of the CE label (see pictures below), you will find the type of gas pipe used.

MODELES DESTINES A L'ALLEMAGNE ET L'AUTRICHE ATTENTION !


Un barbecue destiné à l'Allemagne et l'Autriche utilise un des 2 types de tubulure gaz :
Butane et propane à 50 mbar
Propane à 50 mbar

Pour reconnaître le type de tubulure gaz utilisé, consulter l'étiquette CE reconnaissable par le logo .
Dans la partie **DE. AT.** de l'étiquette CE (voir les schémas ci-dessous) , le type de tubulure gaz est indiqué.

Gasleitung nur für Propan - Propane gas pipe only - Tubulure gaz n'utilisant que le Propane

FR - ATTENTION: Des parties accessibles peuvent être très chaudes. Eloigner les jeunes enfants. A n'utiliser qu'à l'extérieur des locaux. Consulter la notice avant emploi. DE - ACHTUNG :Die zugänglichen Teile am Grill können sehr heiß werden. Halten Sie Kinder davon fern. Nur im Freien benützen. Vor Inbetriebnahme Gebrauchsanweisung lesen. IT - ATTENZIONE: Alcune parti esposte possono riscaldarsi. Tenere lontano dalla portata dei bambini. Da utilizzarsi solo all'aria aperta. Leggere le istruzioni per l'uso prima di utilizzare l'apparecchio.	
 1312 - YY 1312 CO 5855	DE. AT. CH: Cat. I_{3P}(50) Propane (G31) 50mbar APPLICATION DES GAZ 219, Route de Brignais - BP 55 ,69563 Saint Genis Laval - France

Gasleitung für Butan und Propan - Butane and Propane gas pipe - Tubulure gaz utilisant le Butane et le Propane

FR - ATTENTION: Des parties accessibles peuvent être très chaudes. Eloigner les jeunes enfants. A n'utiliser qu'à l'extérieur des locaux. Consulter la notice avant emploi. DE - ACHTUNG :Die zugänglichen Teile am Grill können sehr heiß werden. Halten Sie Kinder davon fern. Nur im Freien benützen. Vor Inbetriebnahme Gebrauchsanweisung lesen. IT - ATTENZIONE: Alcune parti esposte possono riscaldarsi. Tenere lontano dalla portata dei bambini. Da utilizzarsi solo all'aria aperta. Leggere le istruzioni per l'uso prima di utilizzare l'apparecchio.	
 1312 - YY 1312 CO 5855	DE. AT. CH: Cat. I_{30/P}(50) Butane (G30) 50 mbar - Propane (G31) 50 mbar APPLICATION DES GAZ 219, Route de Brignais - BP 55 ,69563 Saint Genis Laval - France

BARBECUES : 4 SERIES CLASSIC CAST IRON EXS - EXS - EXSE



SPARE PARTS REF.	POINTS	EN DESCRIPTIONS	FR DESCRIPTIONS	4 SERIES CAST IRON EXS	4 SERIES CLASSIC EXS	4 SERIES CLASSIC EXSE
31906	30	CYLINDER STRAP	SANGLE BOUTEILLE	X	X	X
67985	90	SET OF WHEELS (x2)	ENSEMBLE ROUES (x2)	X	X	X
5010001024	40	HANDLE / USTENSIL HOLDER	POIGNEE / PORTE USTENSILE	X	X	
5010001598	100	STEEL HEAT DIFFUSER (x1)	DIFFUSEUR DE CHALEUR ACIER (x1)	X	X	X
5010001648	60	LEFT OR RIGHT SIDE PANEL (DARK GREY)	PANNEAU LATERAL GAUCHE OU DROITE (GRIS FONCE)	X	X	X
5010001668	120	WARMING GRID	GRILLE DE MIJOTAGE	X	X	X
5010001669	30	GREASE DRAWER TENT	TENTE TIROIR RAMASSE GRAISSE	X	X	X
5010001671	50	GREASE PLATE (x1)	PLATEAU RAMASSE GRAISSE (x1)	X	X	X
5010001678	650	ENAMELLED LID WITH THERMOMETER - LIGHT GREY	COUVERCLE EMAILLE AVEC THERMOMETRE - GRIS CLAIR	X		
5010001681	60	HEAT SHIELD	PARE CHALEUR	X	X	X
5010001682	110	REAR PANEL	PANNEAU ARRIERE	X	X	X
5010002162	70	KNOB (x2)	VOLANT (x2)	X	X	X
5010002164	30	JET 28Mb	INJECTEUR 28Mb	X	X	
5010002165	120	STAINLESS STEEL BURNER 28Mb	BRULEUR INOX 28Mb		X	
5010002176	40	KIT OF 2 KNOBS FOR SIDE STOVE	KIT DE 2 VOLANTS POUR RECHAUD LATERAL	X	X	X
5010002180	40	ELECTRODE FOR SIDE STOVE	ELECTRODE RECHAUD LATERAL	X	X	X
5010002181	50	SIDE STOVE BURNER	BRULEUR POUR RECHAUD LATERAL	X	X	X
5010002183	120	CAST IRON BURNER 28Mb	BRULEUR FONTE 28Mb	X		
5010002187	240	STOVE GAS PIPE 28Mb (Export)	TUBULURE RECHAUD 28Mb (Export)	X		
5010002188	60	STAINLESS STEEL HANDLE + INSULATING + ENDS	POIGNEE INOX + ISOLANT + EMBOUTS	X	X	X
5010002192	40	USTENSIL HOOK	PORTE USTENSILES	X	X	X
5010002213	60	ELECTRODE + HOUSING (FOR CAST IRON BURNER) - LONG WIRE (FLAT CONNECTOR)	ELECTRODE + SUPPORT (POUR BRULEUR FONTE) - FIL LONG (CONNECTEUR PLAT)	X		
5010002282	30	REINFORCEMENT WIRE SIDE SHELF	FIL RENFORT ETAGERE	X	X	X
5010002285	50	DOOR HANDLE	POIGNEE DE PORTE			X
5010002438	50	ELECTRODE + HOUSING (FOR CAST IRON BURNER) -SHORT WIRE (FLAT CONNECTOR)	ELECTRODE + SUPPORT (POUR BRULEUR FONTE) - FIL COURT (CONNECTEUR PLAT)	X		
5010002443	300	STOVE PIPE 50Mb 1/4" (De) - BUTANE AND PROPANE MODELS	TUBULURE RECHAUD 50Mb 1/4" (De) - MODELES BUTANE ET PROPANE	X		
5010002446	110	STAINLESS STEEL BURNER 50Mb	BRULEUR INOX 50Mb		X	X
5010002448	30	JET 50Mb - FOR BUTANE AND PROPANE GAS PIPE	INJECTEUR 50Mb - POUR TUBULURE GAZ BUTANE ET PROPANE	X		X
5010002482	160	BACKLIGHTING SYSTEM	SYSTEME RETROECLAIRAGE	X	X	X
5010002500	50	SIDE STOVE PAN SUPPORT	SUPPORT DE CASSEROLE RECHAUD LATERAL	X	X	X
5010002634	50	THERMOMETER WITH BEZEL	THERMOMETRE AVEC COUPELLE	X	X	X
5010003148	60	SCREW BAG	SACHET DE VIS	X	X	X
5010003283	110	TOP + BOTTOM CONTROL PANELS (MOD.4 EXS CH)	CONSOLES HAUT + BAS (MOD.4 EXS CH)		X	
5010003284	270	STOVE PIPE 28Mb 1/4" (Ch)	TUBULURE RECHAUD 28Mb 1/4" (Ch)		X	
5010003285	550	ENAMELLED LID WITH THERMOMETER - BLACK	COUVERCLE EMAILLE AVEC THERMOMETRE - NOIR		X	X
5010003314	220	ENAMELLED CAST IRON GRID (FRAME + CIRCLE) - MATTE	GRILLE DE CUISSON FONTE EMAILLEE (CADRE + CERCLE) - MATE	X	X	
5010003316	260	REVERSIBLE ENAMELLED CAST IRON GRIDDLE - MATTE	PLAQUE DE CUISSON FONTE EMAILLEE REVERSIBLE - MATE	X	X	X

BARBECUES : 4 SERIES CLASSIC CAST IRON EXS - EXS - EXSE



SPARE PARTS REF.	POINTS	EN DESCRIPTIONS	FR DESCRIPTIONS	4 SERIES CAST IRON EXS	4 SERIES CLASSIC EXS	4 SERIES CLASSIC EXSE
5010003346	40	AXLE SUPPORTS FOR DOORS (MOD. 2016 AND AFTER) + 2 CHASSIS SQUARES	SUPPORTS AXE PORTES (MOD. A PARTIR DE 2016) + 2 EQUERRES CHASSIS	X	X	X
5010003350	220	SIDE BURNER SHELF+LID (TEXTURED DARK GREY)+SERIGRAPHY (MOD 3+4 EXS 2016)	ETAGERE RECHAUD LAT.+COUVERCLE (GRAINE GRIS FONCE)+SERIG. (3+4 EXS 2016)	X	X	X
5010003830	140	LEFT DOOR WITHOUT HANDLE (MOD. FROM 2016) - (LIGHT GREY)	PORTE GAUCHE SANS POIGNEE (MOD. A PARTIR DE 2016) - (GRIS CLAIR)	X		
5010003831	140	RIGHT DOOR WITHOUT HANDLE (MOD. FROM 2016) - (LIGHT GREY)	PORTE DROITE SANS POIGNEE (MOD. A PARTIR DE 2016) - (GRIS CLAIR)	X		
5010004125	190	LEFT OR RIGHT SIDE TABLE WITH USTENSIL HOOK - TEXTURED DARK GREY	ETAGERE GAUCHE OU DROITE AVEC PORTE USTENSILES - GRAINE GRIS FONCE	X	X	X
5010004126	220	SIDE BURNER SHELF W/LID - TEXTURED DARK GREY	ETAGERE RECHAUD LATERAL AVEC COUVERCLE - GRAINE GRIS FONCE	X	X	X
5010004141	180	TOP+BOTTOM CONTROL PANELS-TEXTURED DARK GREY (MOD.4 CAST IRON EXS/EXSE)	CONSOLES HAUT + BAS - GRAINE GRIS FONCE (MOD.4 CAST IRON EXS / EXSE)	X		X
5010004726	290	KIT OF REMOVABLE PARTS (FIREBOX)	KIT DE PARTIES AMOVIBLES (CUVE)	X	X	X
5010004830	60	SIDE SHELF SUPPORTS (RIGHT AND LEFT) - TEXTURED DARK GREY	SUPPORTS ETAGERE (DROITE ET GAUCHE) - GRAINE GRIS FONCE	X	X	X
5010004873	50	MAGNETS (X2)	AIMANTS (X2)	X	X	X
5010004875	100	ACCESSORY BAG	SACHET D'ACCESSOIRES	X	X	X
5010004931	50	LID PADS(x2) + BASE CUSHIONS(x2) + LEG GROMMETS(x4)	PATINS COUVERCLE(x2) + BOUCHONS CUVE(x2) + RONDELLES PIED(x4)	X	X	X
5010005345	260	CHASSIS (MOD. FROM 2019)	CHASSIS (MOD. A PARTIR DE 2019)	X	X	X
5010005347	280	KIT LEGS (X4) (MOD. FROM 2019)	KIT PIEDS (X4) (MOD. A PARTIR DE 2019)	X	X	X
5010005376	120	CHROMED STEEL HANDLE (LEFT OR RIGHT) + SCREWS (MOD. FROM 2019)	POIGNEE ACIER CHROME (GAUCHE OU DROITE) + VIS (MOD. A PARTIR DE 2019)		X	
5010005377	250	ENAMELLED CAST IRON GRID (FRAME + CIRCLE) - MATTE (MOD. FROM 2019)	GRILLE FONTE EMAILLEE (CADRE + CERCLE) - MATE (MOD. A PARTIR DE 2019)		X	X
5010005393	100	KIT OF ELECTRODES + HOUSINGS	KIT ELECTRODES + SUPPORTS		X	X
5010005587	250	BASE FRAME	CADRE SUPPORT DE CUVE	X	X	X
5010005596	60	WINDSHIELD	PAREVENT	X	X	X
5010005597	180	ELECTRONIC IGNITION SET (2/4 OUTLETS) WITH CONNECTION WIRES	KIT ALLUMAGE ELECTRONIQUE (2/4 SORTIES) AVEC CABLES DE CONNECTIONS	X	X	X
5010005626	820	CONTROL PANEL + WIRES (BACKLIGHTING) + KNOBS + STOVE PIPE 50Mb (De) (BUTANE AND PROPANE MODELS)	CONSOLE + CABLAGE (ECLAIRAGE) + VOLANTS + TUBULURE RECHAUD 50Mb (De) (MODELES BUTANE ET PROPANE)			X
5010005664	30	JET 50Mb - FOR PROPANE GAS PIPE ONLY	INJECTEUR 50Mb - POUR TUBULURE GAZ PROPANE UNIQUEMENT			X
5010005829	170	LEFT DOOR WITHOUT HANDLE (TEXTURED DARK GREY)	PORTE GAUCHE SANS POIGNEE (GRAINE GRIS FONCE)		X	X
5010005834	40	PUSH BUTTON ELECTRONIC IGNITOR (SILVER CAP)	BOUTON POUSSOIR TRAIN D'ETINCELLES (BOUTON ARGENTE)	X	X	X
5010005835	170	RIGHT DOOR WITHOUT HANDLE (TEXTURED DARK GREY)	PORTE DROITE SANS POIGNEE (GRAINE GRIS FONCE)		X	X
5010005863	820	CONTROL PANELS + WIRES (BACKLIGHTING) + STOVE PIPE 50Mb (De) + KNOBS (PROPANE MODELS ONLY)	CONSOLES + CABLAGE (ECLAIRAGE) + TUBULURE RECHAUD 50Mb (De) + VOLANTS (MODELES PROPANE UNIQUEMENT)			X