

# beurer

# FB 50

NL



**NL** **Voetbad**  
Gebruikshandleiding

## Geachte klant,

we zijn blij dat u hebt gekozen voor een product uit ons assortiment. Onze naam staat voor hoogwaardige en grondig gecontroleerde kwaliteitsproducten die te maken hebben met warmte, gewicht, bloeddruk, lichaamstemperatuur, hartslag, zachte therapie, massage en lucht.

Neem deze gebruikshandleiding aandachtig door, bewaar deze voor later gebruik, houd deze toegankelijk voor andere gebruikers en neem alle aanwijzingen in acht.

Met vriendelijke groet,  
Uw Beurer-team

## Verklaring van symbolen

De volgende symbolen worden in de gebruiksaanwijzing en op het typeplaatje gebruikt:



**WAARSCHUWING** Verwijzing naar verwondingsgevaar of gevaar voor uw gezondheid.



**LET OP** Verwijzing naar mogelijke schade aan apparaat/toebehoren.



**Verwijzing** Verwijzing naar belangrijke informatie.



Het apparaat is dubbel geïsoleerd en komt dus overeen met beveiligingsklasse 2.



Alleen in afgesloten ruimtes gebruiken.

## 1. Ter kennisneming

### Weldadig voor uw voeten

De voeten spelen in ons leven een dragende rol – ons complete lichaamsgewicht rust op hen. Daarom verdienen uw voeten een goede verzorging. Daarvoor heeft u vele mogelijkheden:

- **Magneetveldtherapie:** Sinds lange tijd zijn de positieve eigenschappen van magneetvelden op het menselijk lichaam bekend. Zij worden in het kader van de magneetveldtherapie gebruikt voor een verhoging van de energievoorziening van de cellen.
- **Kneippsche voetenbaden:** Koud-warme wisselbaden vormen de basis van de gezondheidsfilosofie van Sebastian Kneipp.
- **Voetreflexzonemassage:** De voetreflexzonemassage is een zeer geliefde massagetechniek, waarbij het de bedoeling is, door de behandeling van de voeten het gehele lichaam te beïnvloeden.
- **Voetenbubbelbad:** Een eenvoudige en geliefde toepassing voor de verzorging van de voeten thuis is het voetenbubbelbad! Met behulp van een voetenbubbelbad kunt u zelf actief en zo vaak u maar wilt iets goeds voor uw voeten doen!

Dit voetenbubbelbad heeft een uitgebreide uitrusting:

- 6, in het voetbad geïntegreerde magneten,
- Massageondersteunend voetbed,
- 3 uitwisselbare opzetstukken voor de voetverzorging:
  - Massage-opzetstuk,
  - Borstels,
  - Eeltverwijderaar,
- 3 functieniveaus Vibratiemassage, bruismassage en op de gewenste temperatuur brengen van het water,
- Timer.

Ontspan u zich en uw voeten bij het gebruik van dit voetenbad. Het kan de volgende weldadige werkingen ontplooiën:

- Stimulatie van de doorbloeding.

- Bevordering van de celregeneratie.
- Revitalisering en activering van de voeten.
- Los maken van verkrampde spieren.

**i Verwijzing**

Warme voetenbaden met arnica, rozemarijn of zeezoutextracten brengen de bloedsomloop op gang. Lauwarme voetenbaden met lavendel of tijm werken ontspannend en zijn een weldaad voor vermoeide voeten.

## 2. Reglementair gebruik

Dit apparaat is uitsluitend bestemd voor de verzorging van uw voeten.



**WAARSCHUWING**

Gebruik het voetbad

- niet bij een ziekelijke verandering of verwonding in het voetgedeelte (bijv. open wonden, wratten, voetschimmel),
- niet bij kinderen,
- niet bij dieren,
- nooit langer dan 60 minuten (gevaar voor oververhitting) en laat het apparaat voordat u het opnieuw gebruikt minstens 15 minuten afkoelen.

Dit apparaat is niet geschikt te gebruiken voor personen (inclusief kinderen) met lichamelijke, neuromotorische of geestelijke beperkingen of bij gebrek aan ervaring en/of verstand van zaken, tenzij voor uw veiligheid een terzake kundige toezicht houdt of op uw aanwijzingen het gebruik van het apparaat uitlegt.

Laat het apparaat niet zonder toezicht aan staan.

Kinderen in het oog houden, zodat ze niet met het apparaat gaan spelen.

Raadpleeg voor het gebruik van deze tandenborstel uw arts, vooral

- indien u twijfelt of het voetbad voor u geschikt is,
- wanneer u aan een ernstige ziekte lijdt of een operatie aan uw voet hebt ondergaan,
- bij diabetes, trombose,
- als u last hebt van een been- of voetaandoening (bijvoorbeeld spataderen, aderontstekingen),
- bij pijn met onbekende oorzaak.

Het apparaat is uitsluitend bestemd voor het in deze gebruiksaanwijzing aangegeven doel. De fabrikant kan niet aansprakelijk worden gesteld in geval van schade die door ondeskundig of lichtzinnig gebruik is ontstaan.

Dit apparaat is alleen geschikt voor thuisgebruik, niet voor zakelijk of medisch gebruik.

## 3. Veiligheidsvoorschriften

Lees deze gebruiksaanwijzing zorgvuldig door! Het niet naleven van de volgende aanwijzingen kan schade aan personen en goederen veroorzaken. Bewaar de gebruiksaanwijzing en zorg ervoor, dat andere gebruikers hiertoe ook toegang hebben. Geef deze gebruiksaanwijzing door wanneer u het apparaat doorgeeft.



**Verwijzing**

- Houd de verpakking buiten het bereik van kinderen. Verstikkingsgevaar.
- Stel vóór gebruik vast of het apparaat en de accessoires geen zichtbare schade vertonen. Gebruik het apparaat in twijfelgevallen niet en neem contact op met uw dealer of met de vermelde klanten service.
- Schakel het apparaat direct uit wanneer er tijdens het gebruik een storing mocht optreden, en haal de stekker uit het stopcontact. Repareer het apparaat niet zelf, maar raadpleeg de klantenservice van Beurer. Door ondeskundige reparaties kunnen er voor de gebruiker aanzienlijke gevaren ontstaan.

- Gebruik alleen de meegeleverde netvoedingadapter.
- Niet aan het netsnoer trekken, het niet verdraaien of dubbelknikken. Geen naalden of scherpe voorwerpen erin steken.
- Let erop dat het netsnoer niet over scherpe of puntige voorwerpen wordt gelegd of getrokken.
- Steek de stekker in een stopcontact dat is beschermd tegen vocht, nattigheid en spatwater.
- Houd kinderen bij gebruik van dit apparaat onder toezicht.
- Om te vullen mag u het voetenbad niet in douchebak, badkuip of wasbak zetten.
- Open in geen geval de behuizing.
- Gebruik het apparaat niet meer wanneer het gevallen is of op andere wijze schade heeft opgelopen.
- Reparaties aan elektronische apparatuur mag slechts door vaklieden worden uitgevoerd. Door ondeskundige reparaties kan aanzienlijk gevaar voor de gebruiker ontstaan. Richt u zich voor reparaties tot de klantenservice of tot een geautoriseerde handelaar.
- Gebruik het apparaat niet meer wanneer hieruit water lekt.

## Stroomschok



### WAARSCHUWING

Zoals elk elektrisch apparaat moet ook dit voetbad voorzichtig en omzichtig worden gebruikt, om het risico van een elektrische schok te vermijden.

Gebruik het apparaat daarom

- alleen met de op het apparaat vermelde netspanning,
- nooit, als het apparaat of toebehoren zichtbare schade heeft,
- niet tijdens onweer.

Schakel het apparaat in het geval van defecten direct uit en ontkoppel deze van de stroomaansluiting. Trek niet aan de stroomkabel om de stekker uit het stopcontact te verwijderen. Houd of draag het apparaat nooit aan de stroomkabel. Houd afstand tussen de kabels en warme oppervlakken.

U mag het voetenbad nooit op het elektriciteitsnet aansluiten wanneer uw voeten al in het water zijn. Bij een beschadiging van het apparaat kan dit tot levensgevaarlijke elektrische schokken leiden.



Let erop, dat de stekker en de kabel niet met water of andere vloeistoffen in contact komen.

Gebruik het apparaat daarom

- uitsluitend binnenshuis in droge ruimten (bijv. nooit in de badkamer, sauna),
- uitsluitend met droge handen.

Dompel het apparaat nooit onder water. Grijp in geen enkelgeval naar een apparaat wat in het water is gevallen. Neem direct de stekker uit het stopcontact.

## Brandgevaar



### WAARSCHUWING

Bij niet vakkundig gebruik resp. gebruik niet volgens de beschikbare gebruiksaanwijzing bestaat eventueel brandgevaar!

Gebruik het massageapparaat daarom

- nooit zonder toezicht, vooral wanneer er kinderen in de buurt zijn,
- nooit onder een afdekking, bijv. een deken of een kussen,
- nooit in de buurt van benzine of andere lichtontvlambare stoffen.

## Toepassing

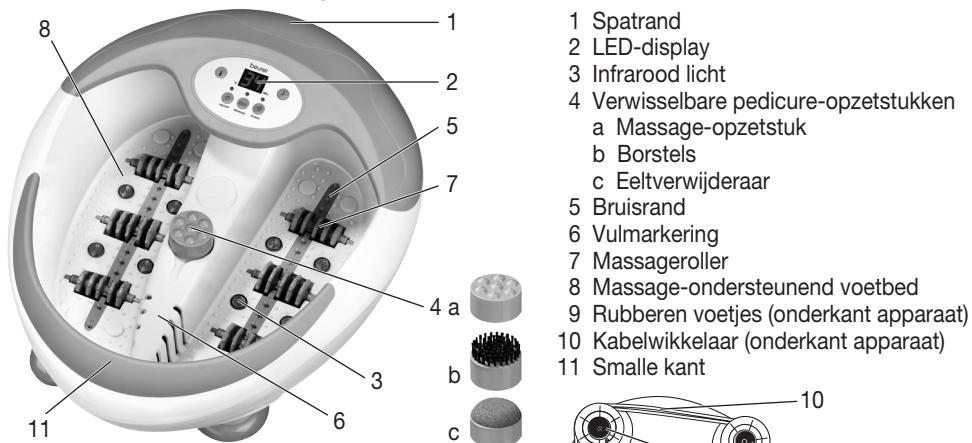


### LET OP

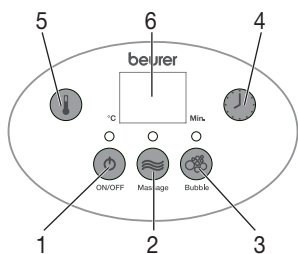
- Na ieder gebruik en voor iedere reiniging moet het apparaat worden uitgeschakeld en uitgenomen.
- Bescherm het apparaat tegen hoge temperaturen.

- Ga niet in het voetenbad staan.
- Het apparaat mag tijdens het vullen niet op het elektriciteitsnet zijn aangesloten.
- Schakel het apparaat altijd uit en haal de stekker uit het stopcontact, voordat u het wilt verplaatsen of reinigen.

## 4. Apparaatbeschrijving

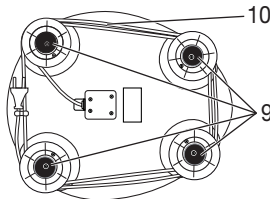


- 1 Spatrand
- 2 LED-display
- 3 Infrarood licht
- 4 Verwisselbare pedicure-opzetstukken
  - a Massage-opzetstuk
  - b Borstels
  - c Eeltverwijderaar
- 5 Buisrand
- 6 Vulmarkering
- 7 Massageroller
- 8 Massage-ondersteunend voetbed
- 9 Rubberen voetjes (onderkant apparaat)
- 10 Kabelwikkelaar (onderkant apparaat)
- 11 Smalle kant



### Display

- 1 Toets
- 2 Toets massage
- 3 Toets bubble
- 4 Toets timer
- 5 Toets temperatuur
- 6 LCD-display



## 5. Bediening

### Ingebruikname

- Verwijder de verpakking.
- Controleer het apparaat, de stroomstekker en alle kabels op beschadigingen.
- Voordat u het voetenbad in gebruik neemt, vult u het met warm water, maximaal tot aan de vulmarkering (ca. 5–6 cm hoog).
- Sluit het apparaat alleen op het stroomnet aan.
- Kabel struikelvrij neerleggen.

In een gemakkelijke zithouding plaatst u uw voeten met lichte druk op het massageondersteunende voetenbed. Ga echter nooit in het voetenbad staan. Verschuiven van het apparaat wordt verhinderd door de gummivoetjes aan de onderzijde van het apparaat.

Schakel nu het apparaat in door te drukken op de toets en stel de gewenste functie in:

### Vibratiemassage

Druk op de knop massage (2) om de Vibratiemassage aan te zetten. Het voetenbad begint te trillen. Breng uw voetzolen in contact met de massagenoppen en verhoog of verlaag de druk om het gewenste massage-effect te bereiken.

## **Bruismassage**

Druk op de toets bubble (3) om de luchttoevoer in de bruisrand voor een aangename bruismassage te activeren.

## **Timer**

Met de timerfunctie kunt u de gewenste tijd (20–60 minuten) instellen. Druk daarvoor op de toets timer (4) om de periode met telkens 10 minuten te verhogen. Af fabriek is de timer op 20 minuten ingesteld. Na afloop van de ingestelde tijd schakelt het voetbad automatisch uit. Maximale duur bedraagt 60 minuten. Laat het apparaat vóór nieuw gebruik 15 minuten afkoelen.

## **Temperatuur**

In de display wordt de huidige watertemperatuur weergegeven. Om de temperatuur te veranderen drukt u net zo lang op de toets temperatuur (5) totdat u de gewenste watertemperatuur (35, 38, 42, 45, 48°C) hebt ingesteld. De aangenaamste temperatuur ligt tussen de 35–42°C, de maximumtemperatuur is 48°C.

Af fabriek is de temperatuur op 35°C ingesteld.

## **Magneetveld en infrarood**

Het voetbad beschikt over 6 magneten en 8 infrarood lichten, die in de voetkuip zijn geïntegreerd en de doorbloeding alsook de reflexzones stimuleren.

## **Massageroller**

U bereikt een bijzonder massage-effect door uw voeten naar voren en achteren te bewegen op de 6 massagerollers die zijn geïntegreerd in het voetbed. Als u wilt, kunt u de massagerollers er ook uitnemen door de rollen stevig naar boven te trekken.

## **Verwisselbare opzetstukken**

Plaats het gewenste opzetstuk op het daarvoor voorziene deel in het midden. Druk het opzetstuk met uw voet zachtjes naar beneden om de torsiemotor te activeren.

Het **borstel-opzetstuk** kan worden gebruikt om de reflexzones in de voetzool te stimuleren.

Het **massage-opzetstuk** zorgt voor een aangename massage van de voeten en stimuleert de doorbloeding.

De **eeltverwijderaar** verwijdert de afgestorven huidcellen en eelt.

Deze torsiemotor is voorzien van een oververhittingsbeveiliging en een maximale draagkracht. Bij overlading en oververhitting stopt de motor. Nadat de motor is afgekoeld, kan de weer worden gebruikt.

## **Verwijzing**

- Door een bepaald punt op de voetzool te masseren kunnen de willekeurige organen in het lichaam beïnvloed worden. Het is echter aan te raden u voor de puntreflexzonemassage door literatuur en een arts te laten informeren om het voor u gewenste effect te bereiken.
- Het voetbad kan ook zonder water worden gebruikt.

Na gebruik verwijdert u het water via de smalle kant (11) van het voetbad. Laat het water niet in contact komen met de display.

## **6. Bewaring en onderhoud**

Na gebruik spoelt u het apparaat met leidingwater uit.

U kunt het bubbelmassage voetenbad met een mild huishoudelijk schoonmaakmiddel (niet-schuimend) uitwassen, zoals neutrale azijn.

Om de luchtleidingen te drogen, schakelt u het apparaat na reiniging ca. 1 minuut lang zonder water in de bubbelstand.

## **Verwijzing**

- Pas op dat er geen water in het binnenste van het apparaat komt!
- Bewaar het voetbad in de originele verpakking op een droge plaats.
- Laat het apparaat niet gedurende langere tijd open staan.

## 7. Technische gegevens

Netaansluiting 220-240 V ~ 50/60 Hz 390 W

## 8. Afvalverwerking

Houd u bij het afdanken van materiaal aan de plaatselijke voorschriften. Verwijder het apparaat volgens de richtlijn 2002/96/EG met betrekking tot elektrisch en elektronisch afval – WEEE (Waste Electrical and Electronic Equipment). Bij vragen kunt u zich tot de voor de opslag van afval verantwoordelijke gemeentelijke instantie wenden.



