

Beste deelnemer aan het, door u aangevraagde, onderzoek van Bloedwaardentest,

Bijgaand ontvangt u de benodigdheden voor uw **feces-onderzoek**.

Dit afnamesetje bestaat uit buisje en verzendmateriaal.

De barcodestickers op de buisjes verwijzen naar uw naam en uw specifieke onderzoek.

Wij kunnen het onderzoek dus alleen uitvoeren als u bijgaand(e) buisje(s) aanlevert.

### Verzenden

U treft een voorgefrankeerde witte envelop met groene letters aan. Hierin zit uw aanvraag formulier gecodeerd. Deze code komt overeen met de code op het testbuisje. Als u de test uitgevoerd heeft (zie hieronder daarvoor de instructies), noteert u de afname datum op het buisje. Deze stopt u terug in het groene lezakje en vervolgens tussen het kartonnetje in de envelop. Alleen door het op deze manier te verzenden kunnen wij borg staan voor een optimale kwaliteit en wordt de zending van biologisch materiaal door PostNL toegestaan. Zorg ervoor dat het aanvraag formulier erbij zit.

De verzendenvelop past door de brievenbus en kan als gewone briefpost verzonden worden naar de postbus van het Medisch laboratoria dr. Stein (antwoordnummer 20122 6300 VB Valkenburg). Geef de verzendenvelop niet af op het postkantoor of prikpost, maar **stop de envelop zo kort mogelijk voor de legingstijd in de brievenbus**.

### Uitslag

U ontvangt de uitslag uiterlijk binnen 2 weken per e-mail. Mocht u na het ontvangen van de uitslag nog vragen hebben dan kunt u een consult aanvragen via <http://www.bloedwaardentest.nl> tabblad: extra advies. Bij een sterk afwijkende uitslag zullen wij zelf contact met u opnemen.



Wij wensen u veel succes en danken u voor het in ons gestelde vertrouwen.

Met vriendelijke groet,







Het Bloedwaardentestteam



**VERZAMELEN ontlasting (feces)**

**Voor dikkedarmkankeronderzoek**

**GEBRUIKSAANWIJZING voor de patiënt.**

	<p><b>1</b> Neem de afnameset uit het zakje. Lees de gebruiksaanwijzing met de instructies. Controleer of noteer uw naam op het etiket van het flesje.</p>		<p><b>4</b> Strijk 2 keer met het staafje over de stoelgang of prik er 5 keer in. Kijk of een <u>beetje</u> stoelgang aan het staafje kleeft.</p>
	<p><b>2</b> Opgelet: urine mag niet in aanraking komen met uw stoelgang. Indien nodig eerst plassen en doorspoelen. Leg het opvangpapier open in het toilet.</p>		<p><b>5</b> Steek het staafje terug in het flesje en druk door tot je een klik hoort.</p>
	<p><b>3</b> Vang uw stoelgang op en pak het flesje uit het groene plastic zakje. Draai de groene dop voorzichtig los. Aan de groene dop zit een staafje.</p>		<p><b>6</b> Steek het flesje terug in het groene zakje en sluit dit. Het opvangpapier mag met de stoelgang doorgespoeld worden. Het is biologisch afbreekbaar.</p>

Voor instructiefilmpje zie:

<http://www.bloedwaardentest.nl/a-314261/dikkedarmkanker/>

Met vriendelijke groet,

Het Bloedwaardentestteam

