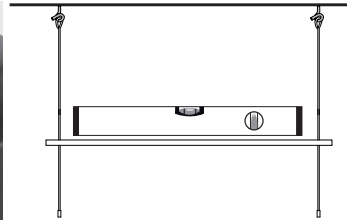



6.

Stellringe mit herausgedrehter Madenschraube in gewünschte Position bringen und Madenschraube mit Inbusschlüssel fest (flächenbündig) einschrauben.

Holzleisten einfädeln und auflegen. Evtl. mit Wasserwaage Höhe kontrollieren.


Position adjusting rings with allen screws taken out and fasten tightly allen screw flush even with allen key. Merge in wooden rails and place on rings. Check height position with level.



Feiner Strick

Montageanleitung + Sicherheitshinweise

assembling + safety instructions



SICHERHEITSHINWEISE

SAFETY INSTRUCTIONS

- ! Gesamttraglast: Max. 20 kg
Total load: Max. 20 kg
- ! Vorsicht! Kein Kinderspielzeug! Kein Klettergerät!
Caution! This is not a toy! Do not use for climbing!
- ! Dübel sind nicht im Lieferumfang enthalten.
Bitte erkundigen Sie sich im Fachhandel nach dem geeigneten Befestigungsmittel für Ihre Decke!
Dowels are not included. The specialist trade provides suspension means for your ceiling!



Stadtnomaden GmbH
www.stadtnomaden.com
info@stadtnomaden.com

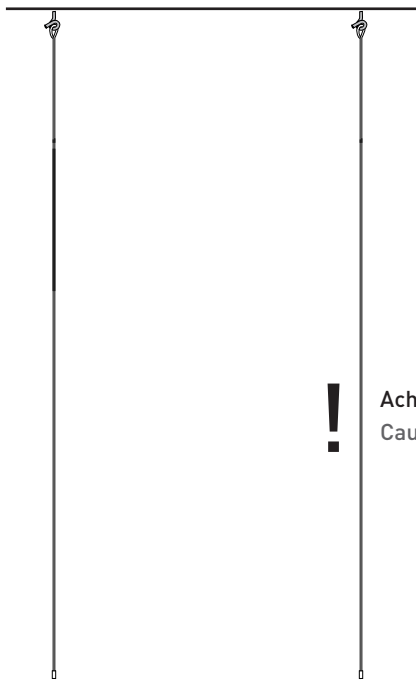
STADTNOMADEN®

Inhalt content

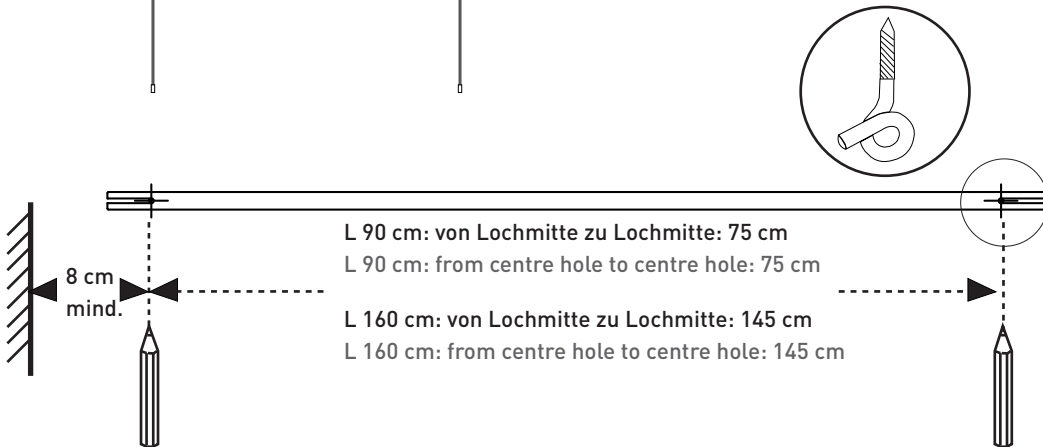
- 2 x Seil | rope 150 cm
- 2 x Deckenhaken | ceiling hook
- 1 x Holzleiste | wooden rail
- 2 x Gewicht + Inbusschlüssel | weight + allen key
- 2 x Stellring + Inbusschlüssel | adjusting ring + allen key

1.

Deckenhaken montieren (Lochabstand / Wandabstand beachten!) und Seil einhängen.
Assemble ceiling hook (mind hole spacing and distance to wall!) and hang in rope.

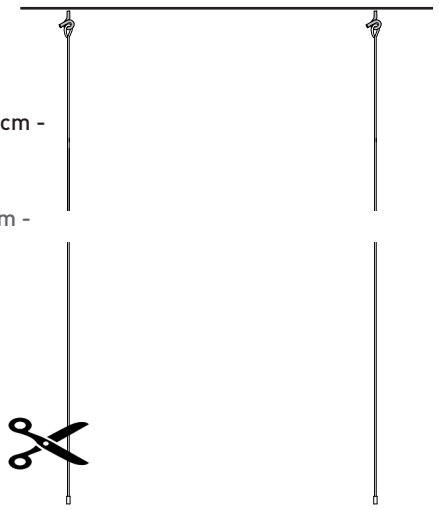
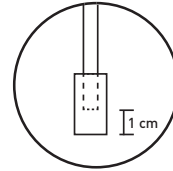


! Achtung: Sicherheitshinweise auf Rückseite beachten!
Caution: Mind safety instructions!



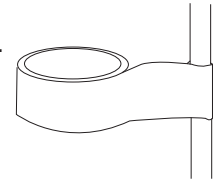
2.

Gewünschte Seillänge bestimmen:
Deckenhöhe - Deckenhaken 4 cm - Gewicht 1 cm -
gewünschter Bodenabstand = Seillänge
Calculation of desired length of rope:
Ceiling height - ceiling hook 4 cm - weight 1 cm -
desired distance to floor = length of rope



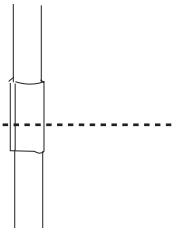
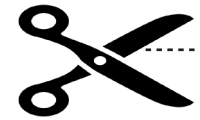
3.

Seil ca. 2-3 mal fest mit Klebeband in gewünschter Höhe umwickeln.
Tape rope 2-3 times at desired height.



4.

Seil in der Mitte des Klebebandes durchschneiden, evtl. erneut umwickeln.
Cut rope in the middle of the tape, maybe tape again.



5.

Seilende bis zum Anschlag in das Gewicht stecken und Madenschraube mit Inbusschlüssel fest anziehen.
Stick end of rope deeply into weight and tighten allen screw with allen key.

