

Juicer
Angel[®]
SINCE 1992



Angelia 8500S Series

Een levenslange partner voor gezond- en schoonheid

Angel Juicer

De luxe juicer voor fruit en groenten - Angel



Nieuwe gezonde levensstijl

Start je **WVWa`WdaY** **_VWVWAngel** eeries!



Angel juicer is de meest geavanceerde slowjuicer onder de juicers op de markt.

Gebaseerd op 28 jaar ononderbroken onderzoek en ontwikkeling is Shattering helical Gear™ technologie toegepast op 100% roestvrijstalen wormwielen. Met Multi Step Extracting™ en Low Speed cone Screw™ technologie haalt u 1,6 keer meer volume, 17 keer meer voedingsstoffen uit dezelfde hoeveelheid groenteb en fruit in vergelijking met andere juicers.

De juicer is geheel gemaakt van roestvrijstaal (binnen- en buitenkant, onderdelen die in contact komen met ingrediënten). De Angel juicers zijn betrouwbaar, duurzaam en eenvoudig te onderhouden.

Vitaliseer uw dag met de Angel juicer dankzij natuurlijk geperst sap met maximale voedingsstoffen uit verse groenteb en fruit.





Angel Handleiding

Inhoudsopgave

"Welzijn en gezondheid met **Angel**: fruit- en groente sap verhalen "

Nieuwe gezonde levensstijl 2

Inhoudsopgave 3

Bericht van de CEO 4

Bedrijfsgeschiedenis 6

Patenten, Awards, Aanbevelingen 8

Product Functies 10

Angel Technologie 12

1 Angel Gebruiksaanwijzing 18

2 Recepten gezonde sappen 28



Bericht van de CEO

Gezond zijn is de wens van iedereen!

In de afgelopen 30 jaar waarin we Angel juicers produceren, heb ik veel consumenten ontmoet met verslechterde gezondheid. Ongeacht leeftijd, sociale klasse of cultuur, iedereen heeft de fundamentele behoefte aan een goede gezondheid. Hier is inspanning, tijd en geld voor nodig voor een leven met een betere gezondheid.

Ellen G. White, een wereldwijd bekende geleerde uit de Verenigde Staten van ongeveer honderd jaar geleden, heeft aangegeven dat het "belangrijker is om te leren hoe je goede gezondheid kunt behouden in plaats van te leren hoe je ziektes moet genezen." Echter, de snelle moderne mens negeert vaak de signalen, veranderingen en pijn van het lichaam. Ik heb veel mensen ontmoet tijdens gezondheid seminars en lezingen, die gezondheidsproblemen hebben door het negeren van signalen en met ziekenhuisbehandeling en medicijnen dit proberen te genezen. Om dit te voorkomen, is het belangrijk om een gezondere levensstijl met gezonde voeding in acht te nemen.

Angel Juicer - Een proactieve actie voor uw gezondheid!

Hippocrates heeft ooit gezegd "onze voeding zou ons medicijn moeten zijn." Verse groenten en fruit bevatten de meeste voedingsstoffen die ons lichaam nodig heeft.

Vandaag de dag hebben maaltijden met minder groenten en de buitensporige consumptie van fastfood geleid tot toename van overgewicht, diverse nieuwe ziekten en zelfs de gezondheid van onze kinderen is in gevaar.

Groente- en fruitsappen met actieve voedingsstoffen zijn de snelle en effectieve manier om het evenwicht van de voeding te herstellen en zijn de kracht van natuurlijke genezing voor de moderne mens.

Met zijn superieure sapvermogen levert de Angel juicer groente- en fruitsappen met voedingsstoffen in hun natuurlijke staat.



30 Jaar geschiedenis en traditie - Angel!

Angel Co., Ltd. werkt vanaf het begin naar één doel: een beter leven met betere gezondheid voor iedereen.

Met 30 jaar opgebouwde kennis van het dubbele schroef perssysteem, hebben onze Angel juicers een ongeëvenaarde kwaliteit en bekendheid. Ze zijn handmatig vervaardigd in karakteriserende medische roestvrijstalen kwaliteit (bepaalde modellen), met driestaps gefaseerde persdruk, speciaal motor koelsysteem, etc.

Wij blijven ons best doen om onze juicers verder te ontwikkelen en te verbeteren, zodat een ieder ook in de toekomst kan blijven genieten van het beste sap.

Zet vandaag een kleine maar cruciale stap naar een betere gezondheid van uw familie met de Angel Juicer!

Dank u.





Angel Juicer

Bedrijfsgeschiedenis

1982

- 03 Gestart met R&D met betrekking tot juicers
- 12 Eerste uitvinding groentepers

1983

- 06 Groentepers geïntroduceerd op de markt
- 11 Bestaande groente pers verbeterd

1984

- 02 Officiële oprichting Angel Co., Ltd.
- 05 Tweede upgrade bestaande groentepers
- 11 Introductie eerste juicer ter wereld met dubbele persschroef

1987

- 11 Introductie nieuw model

1991

- 05 Automatisch model geïntroduceerd
- 06 Geselecteerd 'Promising Entrepreneurs' door Korea Small & Medium Business Corporation
- 08 Dae-Gu kantoor geopend
- 09 Gestart met reclame op MBC TV
- Goedgekeurd om elektronische producten te maken

1992

- 01 Introductie nieuw product
- 02 Fabriek verhuisd en meer capaciteit toegevoegd
- 03 Geregistreerd bij de Korea Products Safety Association
- 12 Angel House Demonstration Place in Gang-nam, Seoul geopend

1993

- 01 Spraakondersteunend model geïntroduceerd
- 03 Geselecteerd als Official Juice Extractor of Dae-Jeon Expo '93
- 05 Kunstmatig intelligent roestvrijstaal model geïntroduceerd
- 06 Healthy Life Clinic in Haul-Bin, China geopend
- 08 Angel House 1st Branch geopend

1994

- 03 Tweede fabriek in Bucheon geopend
- 04 Hoofdkantoor verplaatst naar Seoul
- LA vestiging in VS geopend
- 05 Kunststof model Classic geïntroduceerd
- GS Certificering verworven
- GD Certificering verworven





Angel Juicer

PATENT, CERTIFICERING, AANBEVELING EN AWARD



Patenten

Binnenland : 3

Buitenland : 9

Op nieuwe apparaten : 4

Geregistreerd : 7



Certificering

GS (1994), GD (1994)

Pum (2003), ISO 9001 (2008)

ISO 14001 (2008), C-Tick (2010)

CE (2011), KC (2012)

PSE (2012)





● Wereldwijde patenten en certificaten verworven door Angel



Awards

"Outstanding Achievement" in International Exhibition of Inventions in Pittsburgh, US

Award of 'Consumer's Favorite' by Jung-Ang Daily

Award of 'The Best Electronic' by Korea Daily

Ranked 6th of '20 Hottest items' selected by The Ministry of Science of Rep Korea.

Award of 'One Million Dollar Export' from Korea Government

Aanbevelingen

Recommendation from California Governor and mayors of L.A., Palm Spring, San Diego, San Francisco, and Coachella City





Angel Juicer

Product Specificaties



1. Hoge kwaliteit roestvrijstalen constructie

Angel juicers zijn gemaakt van roestvrijstaal, goedgekeurd door de FDA als veilig materiaal om met voeding in aanraking te komen.

Angelia 7500 of lager model: Stainless 304 (18-8)

Angelia 8500S of hoger model: Stainless 316 (18-12)

Angel Juicers zijn geheel vervaardigd in roestvrijstaal.



2. Aandrijfwiel en krachtige motor.

Net als in auto's worden de aandrijfwielen worden gemaakt van SCM4. Deze hebben uitzonderlijke duurzaamheid en de dubbele wormwielen draaien met 3PK met een snelheid van 82 rpm.



3. Koelsysteem

Speciaal koelsysteem voorkomt oververhitting van de motor en verlengt de duurzaamheid van de juicer.



Standaard

4. Verschillende functies met optionele onderdelen

Fruit sorbet, puree, noten pasta en ander verschillend voedsel kan gemaakt worden met gebruik van optionele behuizingen.



Zachte vezels



Notenpasta, fruit sorbetijs




5. Veiligheidsvoorzieningen

- **Motor beveiliging:** geïnstalleerd in motorblok, van speciaal materiaal dat beschadiging aan aandrijfwiel voorkomt.
- **Waterproof knop:** Voorkomt kortsluiting.
- **Kindvriendelijke voorzieningen:** met magnetische sensor, zodat Angel juicer niet aan zal gaan als deze niet of niet goed in elkaar is gezet.
- **Automatische warmte sensor:** neemt oververhitting waar en stopt de machine automatisch zodra deze oververhit raakt.
- **Aparte power knop:** power knop en bedieningsknop zijn apart aangebracht om te voorkomen, dat kinderen per ongeluk de Angel aan kunnen zetten.



6. 100% BPA vrij


Angel Juicers zijn gemaakt van 304(18-8) en 316(18-12) roestvrijstaal, waardoor geen kunststof onderdelen in contact komen met de ingrediënten, zoals bij andere slowjuicers.



7. MICOM (kunstmatige intelligentie sensor)

MICOM staat voor "Micro Processor Computer". Deze kleine chip is in de slowjuicers geïnstalleerd om perfect sap uit de ingrediënten te halen en tevens de voedingsstoffen intact te laten. De chip maakt de auto-reverse functie mogelijk, die ingeschakeld wordt zodra er vreemde materialen in de juicer gedaan worden of teveel producten tegelijkertijd.

(Deze functie is beschikbaar op de Angelia 7500 en modellen daarboven)



8. EMI Filter van hoge kwaliteit

Beschermt tegen elektromagnetische golven.

- Australian Certificering (C-Tick) verworven
- Korean Certificering (EMI/EMS) verworven
- European Certificering (CE) verworven
- Japanese Certificering (PSE) verworven






Wij geven net zoveel om uw gezondheid als om geavanceerde technologie!

Shattering Helical Gear™ Technologie

De superieure kwaliteit van de Angel Juicer is te danken aan de SHG™ technologie. De hoeveelheid voedingsstoffen die uit de producten geperst wordt, hangt af van hoe grondig de machine kan malen.

Met 30 jaar opgebouwde kennis en know-how kunnen Angel Juicers als geen ander vezelrijk sap uit ingrediënten halen, vol voedingsstoffen door gebruik te maken van SHG™ technologie

Angel Co., Ltd. heeft patent op deze nieuwe technologie in meerdere landen van de wereld en heeft de titel 'EXCELLENT' gekregen van de Pittsburgh Exhibition in de VS.



Low Speed Cone Screw™ Technologie





Low Speed Cone Screw™ en Multi Step Extracting™ Technologie

3e fase :

Perst rest van het het sap

2e fase :

Zet grote druk op ingrediënten

1e fase :

Maalt en perst sap uit ingrediënten

LSCS™ en MSE™ technologie worden gebruikt om niet alleen meer voedingsstoffen maar ook meer sap uit groenten en fruit te krijgen.

Messen en tandwielen die op hoge snelheid draaien in normale sapmachines kunnen vezels niet goed vermalen en vernietigen vaak de voedingsstoffen met de hitte die ze produceren. Angels gebruiken LSCS™ technologie om meer voedingsstoffen te behouden door zorgvuldig de vezels te vermalen zonder dat er hitte vrijkomt.

Het pers proces van de Angel is zorgvuldig verdeeld in 3 stappen.

Groenten en fruit worden fijngemalen door twee wormwielen met behulp van de SHG™ technologie in de eerste fase.

In de tweede fase wordt ongeveer 80% van het sap uit de ingrediënten gehaald.

Tot slot worden de ingrediënten opnieuw geperst om de rest van het sap uit de ingrediënten te halen in de derde fase.

Het resultaat van dit proces: Angel slowjuicers halen drie keer meer sap en 17 keer meer voedingsstoffen uit ingrediënten dan andere sapmachines. Met deze technologieën toegepast in de Angel juicers bent u verzekerd van het meeste sap en de beste voedingsstoffen uit groenten en fruit.



Pulp na het persen

Met slechts een simpele test is aan te tonen hoe goed vezels in groenten en fruit zijn gemalen door de resterende pulp in het water te doen.


Op de eerste foto is fijn en gelijkmatig gemalen vezelrijk materiaal zichtbaar, zodra het pulp in het water is gedaan. De SHG™ technologie zoals toegepast in de Angel juicers zorgt ervoor dat materiaal heel fijn wordt gemalen, zoals te zien op de foto.

De tweede foto toont het resultaat van een juicer die gedeeltelijk gemaakt is van roestvrijstaal en gedeeltelijk van kunststof. Je krijgt niet alle vitamines en enzymen uit de ingrediënten, omdat de vezels in de groenten niet goed gemalen worden.


De derde foto laat vezelrijk materiaal zien dat je krijgt door gebruik van een juicer met enkele persschroef. De meeste vezels zijn intact zelfs na het persen.



1. SHG™ technologie dubbele schroef



2. Ander merk met dubbele schroef




3. Enkel wormwiel





Gepatenteerde: Angel 3 fasen wormwielen

De 3 fasen roestvrijstalen wormwielen persen de laatste druppel sap uit de ingrediënten om zo puur sap te produceren.



● Dankzij 30 jaar kennis en ervaring kunnen de Angel Juicers tevens sap uit harde noten persen!

Voordeliger bij lang gebruik van de Angel Juicer

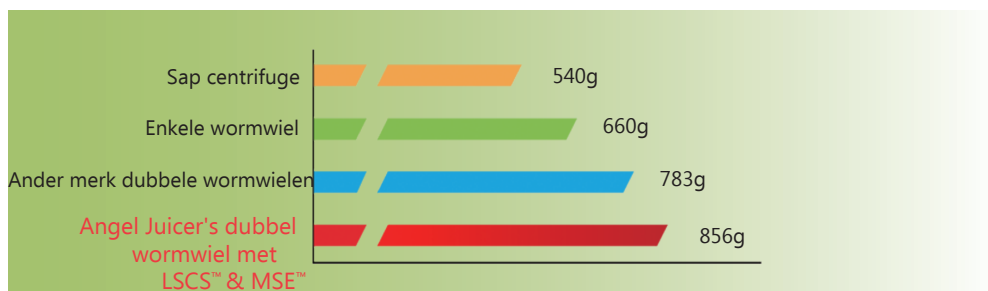
1,6 liter sap per dag is nodig voor een gezin van 4 personen, die elk twee glazen (200cc) per dag drinken. Door de hogere sapopbrengst uit de ingrediënten van 80-92% in vergelijking tot andere juicers, zorgt de Angel juicer ervoor dat de kosten voor de ingrediënten op lange termijn minder zijn.

Gerenommeerde keukenmerken in de Verenigde Staten en Europa gebruiken roestvrijstaal om de duurzaamheid van de producten te garanderen. De Angel juicers zijn gemaakt van roestvrijstaal en worden gebouwd om jarenlang mee te gaan.

Drink natuurlijk groentesap en geniet van een gezond leven dat niet met geld gekocht kan worden. Angel Co., Ltd. staat aan uw kant om u te helpen.



Hoog sap percentage dankzij de luxe Angel!



<Tested by KAFRI 2009. 7>

Bovenstaande grafiek geeft de vergelijking in sapppercentage van de Angel Juicer aan.


Door de MSE™ technologie toegepast op de 22 cm lange dubbele wormwielen produceert de Angel juicer 58% meer sap in vergelijking tot andere merken juicers.

De Angel juicers garanderen geldbesparingen op lange termijn door meer sap te produceren met dezelfde hoeveelheid ingrediënten.





Rijke voeding dankzij de luxe Angel!



<Tested by KAFRI 2009. 7>

Bovenstaande grafiek toont de superieure prestatie van Angel juicers. We hebben verschillende type juicers getest, maar er is er geen één die wat prestatie betreft in de buurt komt van de Angel juicers.

Angel's LSCS™ technologie die is toegepast op de 22cm lange dubbele wormwielen produceert 17 keer meer calcium en 5 keer meer magnesium dan andere juicers. Geen andere juicer op de markt kan concurreren met de Angel Juicers.

De daadwerkelijke test en de resultaten kunt u op You Tube vinden.





Angel

1 Gebruiksaanwijzing



Angel Accessoires

①



②



③



④



⑤



⑥



⑦



⑧



⑨



⑩



⑪



①	Grove zeef voor zachte ingrediënten (optioneel)	②	Siliconen ring (optioneel)	③	Schoonmaakborstel
④	Dichte zeef voor noten (optioneel)	⑤	Kunststof sapbakje	⑥	Luxe schoonmaakborstel (optioneel)
⑦	Roestvrijstalen sapkan (optioneel)	⑧	Pulpbakje	⑨	Schoonmaakschraper voor de zeef
⑩	Houten stamper met siliconen ring (optioneel)	⑪	Houten stamper		

Foto's zijn niet in juiste verhouding

Angel

Veiligheidsvoorschriften

- Lees alstublieft de gebruiksaanwijzing voor gebruik.
- Plaats de juicer op een vlakke, stabiele ondergrond.
- Houd kinderen uit de buurt van de juicer.
- Laat de juicer na elke 30 minuten continu gebruik 10 minuten afkoelen.
- Lees "Hulp bij problemen" of neem contact op met uw dealer bij eventuele storingen.
- Stop nooit een lepel, vork, mes en vinger of ander voorwerp dan de bijgeleverde stamper in de vulopening.
- Til de juicer niet op met natte handen. De juicer kan uit uw handen vallen.
- Zet de juicer niet in elkaar of haal het apparaat niet uit elkaar als er nog stroom op de machine staat. Zet eerst het apparaat uit en haal de stekker uit het stopcontact.
- Stop de stekker niet in of haal deze niet uit het stopcontact met natte handen.
- Forceer de juicer niet, stop niet te snel te grote hoeveelheden in de vulopening.
- De juicer en geen enkel onderdeel er van mag gekookt of verhit worden.
- Gebruik de slowjuicer niet in de regen.
- Gebruik de juicer alleen voor het huishoudelijke gebruik waar voor bedoeld is. De leverancier kan niet aansprakelijk gesteld worden als het apparaat niet correct gebruikt is of als de handleiding niet goed wordt gevolgd.
- Plaats de juicer niet in de buurt van een hittebron, zoals bv brander of oven.

※ **Haal NOOIT het motorblok uit elkaar. Hierbij vervalt alle garantie.**

※ **Laat de juicer NIET langere tijd aan staan zonder ingrediënten in te voeren.**

Angel

Gebruiksaanwijzing

1. Plug de speciale stekker in de snoeringang en doe de stekker in het stopcontact.
2. Plaats de sabpak onder de sapuitgang en het pulpbakje onder de pulpuitgang.
3. Zet het apparaat aan met de aan-/uitschakelaar en controleer of het ronde lampje op het bedieningspaneel brandt.
4. Start de juicer door op de groene start knop te drukken op het controlepaneel.
5. Voordat u de machine voor het eerst gebruikt, dient u deze schoon te maken door twee wortels (of een equivalent daarvan aan groenten) door het apparaat te laten persen. Alkaloiden in de groenten maken de machine schoon. Dit sap weggooien.
6. De juicer zal stengels (bleekselderij) of vezelrijke groenten zoals spinazie automatisch naar binnen trekken. Bij bladgroente voer eerst de stengels in. Zorg ervoor dat de ingrediënten in hetzelfde tempo worden ingevoerd als de perssnelheid van de slowjuicer. Als het sap omhoog komt of als er minder sap uitkomt, wacht dan even met het invoeren van de ingrediënten en gebruik de stamper om overvoering te voorkomen.
7. Als de juicer stopt vanwege overvoering, druk dan herhaaldelijk op de 'reverse' en 'start' knop om vastgelopen ingrediënten te verwijderen en door te gaan persen. Angelia 8500 heeft ingebouwde automatische reverse die geactiveerd wordt zodra ingrediënten vast zitten tussen de wormwielen.



WAARSCHUWING : Laat de juicer niet langere tijd aan staan zonder ingrediënten in te voeren. Dit kan schade aan de wormwielen of andere onderdelen veroorzaken.


Angel

In elkaar zetten juicer



!Zorg ervoor de stekker uit het apparaat is voor dat u het in elkaar zet!

* Veeg het vocht van de wormwielen en zeef voor maximale hygiëne.



1. Monteer de wormwielen tegelijkertijd en duw ze voorzichtig op hun plek



2. Schuif de behuizing over de wormwielen heen




3. Zet de klemmen vast



4. Plaats het spatscherm bovenop de behuizing.

* Verwijder vlekken en vocht met een zachte droge doek voordat u het opbergt.



Zorg ervoor dat de sapuitgang boven het sapbakje ① hangt en pulpuuitgang boven het pulpakje ②, de randen tegen elkaar tussen de sapuitgang ③ en de pulpuuitgang ④. Pulp kan in het sap terecht komen als de bakjes niet goed onder de Angel juicer geplaatst zijn.

Angel

Juicer uit elkaar halen

1. Voor het uit elkaar halen, druk op start (①) ongeveer 10 seconden en op reverse (②) 3 seconden. Dit zal de druk, die opgebouwd is door het persen van sap, verlagen.




2. Zet het apparaat uit met de schakelaar aan de achterkant van de juicer en haal het snoer uit stopcontact en juicer.



3. Maak de klemmen die de behuizing van de persschroeven vasthouden los. Trek daarna voorzichtig de behuizing van de basis met beide handen.

Tip : Plug het snoer weer in het apparaat en zet het aan. Door het indrukken van de startknop terwijl de klemmen los zijn, wordt de behuizing weggeduwd van de basis.




4. Trek voorzichtig met beide handen de persschroeven uit het apparaat.



Schoonmaken onderdelen

Angel




1. Verwijder pulp en vezels die vastzitten in de zeef met behulp van de bijbehorende schoonmaakschraper.



2. Maak de behuizing en persschroeven schoon met de bijgeleverde borstel. Maak de onderdelen direct na gebruik schoon, zodat mineralen en vezels niet vastgekoekt raken.

3. Maak de persschroeven schoon met een borstel.

4. Maak alle onderdelen goed droog met een droge zachte doek.




Om corrosie en schade aan de magnetische sensor te voorkomen, zorg dat de behuizing niet geheel onder water komt.


Het vervangen van de zekering

Angel

1. Zorg dat het snoer uit het apparaat is gehaald en de stekker uit het stopcontact.
2. Leg uw slowjuicer niet op de zijkant of op de kop, dit kan de motor beschadigen.
3. De zekering zit onder de aansluiting van het snoer.
4. Trek de houder van de zekering eruit met behulp van een platte schroevendraaier.
5. Vervang de zekering met de extra geleverde zekering.
6. Stop voorzichtig de houder met de nieuwe zekering terug in het apparaat.



Houder van de zekering



opening
voor
schroevendraaier

Zekeringhouder

Reserve zekering

Zekering in gebruik

Angel

Hulp bij problemen

1. Het rode lampje van de aan/uitschakelaar gaat niet aan en het apparaat werkt niet.

- Controleer de zekering onder de schakelaar.
- Als de zekering kapot is, vervang deze met de bijgeleverde extra zekering. Dit staat beschreven op pagina 25: vervangen van de zekering.

2. Het rode lampje brandt, maar het apparaat werkt niet.

- De veiligheidssensor werkt wellicht niet goed, neem contact op met de leverancier.

3. De ventilator onderaan de basis werkt niet naar behoren.

- Stop met het gebruik van de juicer en neem contact op met de leverancier.

4. De motor loopt, maar het perssysteem werkt niet.

- Dit kan betekenen dat de machine zichzelf uit veiligheid heeft uitgeschakeld. Neem contact op met de leverancier. (De Angel juicer heeft meerdere veiligheidsmogelijkheden in gebouwd om de consumenten te beschermen.)

5. De motor stopt opeens tijdens het persen.

- Dit kan betekenen dat de motor oververhit is geraakt en het apparaat voor de zekerheid zichzelf heeft uitgeschakeld. Laat de machine 20 minuten met rust zodat de ventilator de tijd heeft om de motor te koelen. Daarna moet het apparaat het gewoon weer doen.



6. Angelia 7500 en 8500S hebben ingebouwde storingssensor.

- Als het lampje van de aan/uitschakelaar oplicht en de basis begint te piepen, haal dan de stroom van het apparaat en neem contact op met de leverancier.

7. Als sap omhoog komt tijdens het persen van ingrediënten met veel vocht zoals tomaat.

- Pas de invoersnelheid aan, deze ingrediënten worden gemakkelijk verwerkt, zelfs met weinig aanstampen. Als er teveel druk wordt uitgeoefend met de stamper dan komt er minder sap uit en wordt er langzamer geperst. In sommige gevallen kan door de druk de sluitring openspringen.
- Dit betekent niet dat de machine kapot is; stop een lepel pulp in de vulopening zodat er geen sap meer drupt.
- Een langzamere invoering of afwisseling van harde en zachte ingrediënten kan werken.

8. Er is per ongeluk bestek of iets anders hards in de Angel terechtgekomen.

- Trek het voorwerp langzaam via de vulopening uit de machine met de 'reverse' knop ingedrukt. De Angel 7500 en 8500 zullen automatisch in 'reverse' stand gaan. Als hierdoor onderdelen beschadigd zijn, neem contact op met de leverancier.

9. De persschroeven rammelen.

- Dit kan een vervorming van een onderdeel betekenen. Neem contact op met leverancier.





2

Gezond sap en recepten



Angela 5500 Series

Groentesap effectief drinken

- **Hoe lang kan ik het sap bewaren?**

Groenten en fruit verliezen hun vitaliteit en voedingsstoffen zodra ze geoogst zijn. Wanneer ze geperst worden tot sap, is het sap niet onbeperkt houdbaar. Het beste is om direct na het persen het sap te drinken of in te vriezen, maar het is een aantal dagen houdbaar.

- **Hoe vaak moet ik sap drinken?**

De effecten bij gebrek aan voedingsstoffen zijn snel merkbaar. Het lichaam heeft een constante aanvoer van voedingsstoffen nodig. De voordelen van het sap zijn maximaal als het sap dagelijks geconsumeerd wordt.

- **Wanneer op de dag moet ik sap drinken?**

Het effect is maximaal als het sap gedronken wordt op een nuchtere maag. Dit is 2 1/2 uur na en 2 1/2 uur voor een maaltijd. Gedurende deze periode wordt bijna alles beschouwd als snack en is niet goed voor het lichaam.

- **Hoe moet ik het sap drinken?**

- a. Het sap moet niet gehaast gedronken worden, maar met kleine langzame slokjes om de voedingsstoffen beter op te laten nemen in het lichaam.
- b. Gebruik groenten op kamertemperatuur om het verteringsproces van groenten te versnellen.



Juiste Manier van Persen

Snijd voor het gebruik van de slowjuicer de ingrediënten in de juiste vorm en grootte, snijd koolsoorten klein.

Stop de ingrediënten in de vulopening, neem de stamper in de rechterhand en druk met links de start knop in. Druk zachtjes de ingrediënten aan met de houten stamper. Het sap kan het beste verkregen worden door pas de volgende groenten in de vulopening te doen als de vorige volledig geperst is.

Druk de groente niet hard aan, maar pas de druk aan, aan de snelheid waarmee de groenten ingevoerd wordt. Let goed op bij zachte groenten of fruit met weinig voedingsvezels.

Te veel druk kan ervoor zorgen dat overdadig sap naar boven komt door de vulopening en het persproces vertraagt. Doe wat pulp in de vulopening en druk het lichtjes aan met de stamper zodat er geen sap meer drupt.



Appel en Madarijn Sap



Eenmaal geperst, verandert appelsap snel van kleur. De zure stof die de zure smaak in mandarijnen veroorzaakt, zorgt ervoor dat de appelsap de normale kleur behoudt. Door een halve appel en een halve mandarijn te mengen, wordt het oxidatie proces vertraagd en ontstaat een voedzaam en goedsmakend sap. Dit sap kan ook lang ingevroren worden en vervolgens geconsumeerd worden. We raden wel aan om op het juiste moment de rijpe mandarijnen te kopen.

Cactus Sap

Cactus is in vaste vorm moeilijk te consumeren. Het kan het beste verteerd worden als het gecombineerd wordt met de helft druiven en de helft cactusvruchten.



Ananas, Sinaasappel en Appel Sap

Koop een rijpe ananas.

Mix 1/3 ananas, 1/3 sinaasappel, 1/3 appel. Verwijder eerst de schil van de ananas en sinaasappel, maar behoud de appelschil. Pers de ingrediënten, vries in en consumeer binnen een jaar. Het sap kan ook als ijs gegeten worden, maar ook eenmaal ontdooid als sap gedronken worden.



Peer Sap

Peersap uit de winkel kan toegankelijker zijn qua smaak, maar de enzymen worden vernietigd zodra het sap verhit wordt. Peersap persen en invriezen in een fles zorgt ervoor dat het sap voedzaam en vol actieve enzymen blijft.



Fris Oranje Sap

Neem sinaasappels, wortels, limoen, een klein stukje gember en een paar blaadjes munt. Snijd de producten in stukken. Pers deze ingrediënten om en om, hard en zacht afgewisseld. U krijgt zo heerlijk fris lekker oranje sap.

Fris en Groen Sap


Neem 4 stengels bleekselderij, 1 groene appel, 1/2 komkommer, 2 handenvol spinazie, 1/2 citroen en 1 cm verse gember. Snijd de producten in stukken en voeg ze één voor één toe. Wissel harde/vezeligrijke producten af. Alle groenten worden rauw geperst. De hoeveelheid van de ingrediënten kan naar persoonlijke smaak worden aangepast.

Spruiten Sap


Voeg 5 spruitjes, 3 roosjes broccoli, 1 peer, 1/4 venkel, 2 blaadjes basilicum en een klein stukje citroen afgewisseld in stukken in de slowjuicer. Dit sap is ook lekker als u niet van spruitjes houdt!

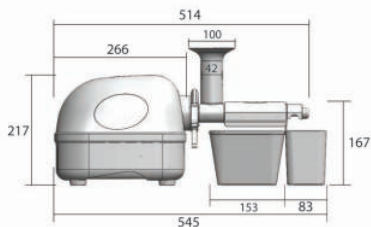
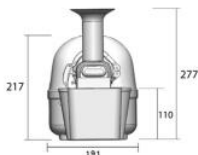
Lekker Energiek Sap

Snijd 2 winterpenen, 1 paprika, 1 tomaat, 1/2 sinaasappel en 2 cm gember in stukken. Doe ze om en om in de vulopening. Een goed begin van de dag!



Product Specificatie

Model	5500 Serie	7500 Serie	8500S Serie
Fabrikant	 Made in KOREA		
Totaal Gewicht	Ong. 12 kg (Ong. 26.45lb)		
Afmeting Verpakking	565mm x 275mm x 380mm		
Afmeting Angel compleet	514mm x 191mm x 277mm		
Afmeting wormwielen	220mm x 34Φ		
Afmeting vulopening	100mm (Rand) / 42mm (schacht)		
Voltage	220V/50Hz		
Toeren per minuut	82 RPM		
Automatische reverse	Nee	Ingebouwd	
Kracht Motor	3 PK		
Zekering	250V/ 7A		
Standaard Looptijd	30 Min		
Certificaten	CE, ISO 9001 : 2008, ISO 14001 : 2004, KC, C-Tick, EMI/EMS, PSE		



Note

Lined writing area with 25 horizontal lines.



Angel Juicer

100% roestvrijstalen juicer - Angel

