


MAZDA

GB SHIFT BOOT Installation Instructions	N GIRMANSJETT Monteringsveiledning
D SCHALTBALG Einbauanleitung	S DAMASK FÖR VÄXELSPAK Monteringsanvisning
E FUNDA DE CAMBIO Instrucciones de Montaje	SF VAIHDEKEPIN KEHYS Asennusohje
F SOUFFLET DU LEVIER DE VITESSE Instructions de Montage	CZ MANŽETA ŘADIČÍ PÁKY Návod k Montáži
I CUFFIA DEL CAMBIO Istruzioni di Montaggio	H SEBESSÉGVÁLTÓ KAR SZOKNYA Beszerelési Utasítása
P PROTETOR DE POEIRA DA ALAVANCA DE MUDANÇAS Instruções de Montagem	PL OSŁONA DŹWIGNI ZMIANY BIEGÓW Instrukcja Instalowania
NL SCHAKELHENDELSTOFHOES Inbouw-Instructie	GR ΒΑΣΗ ΛΕΒΙ'Ε Οδηγίες Τοποθέτησης
DK GEARAFDÆKNING Monteringsveiledning	RU ЧЕХОЛ ПЕРЕКЛЮЧАТЕЛЯ Инструкции по установке



MAZDA MX-5 ND

Part No: **NA1P V1 270**


Date: 30-03-2015

© Copyrights MAZDA

Sheet 1 of 4

Expert Fitment Required
Montage durch Fachwerkstatt erforderlich
Montaje sólo por el concesionario
Montage par spécialiste nécessaire
E' necessario in officina specializzata
Especialista em montagem requerido
Montage door vakman nodig
Montage ved professionelt værksted påkrævet
Nødvendig med montering fra fagvejværksted
Verkstadsmontage erfordras
Asennus tarpeen merkkikorjaamossa
Montáž ve specializované dílně nutná
A szereléshez szakműhely kell
Konieczny montaż przez warsztat specjalistyczny
Να τοποθεί από συνεργείο
Необходима подгонка специалистом

NA1P G0 273



- (GB) Position arrow
- (D) Positionspfeil
- (E) Flecha de posición
- (F) Flèche de position
- (I) Freccia di posizione
- (P) Flexa de posição
- (NL) Lokatie/Positie pijl
- (DK) Lokaliseringspil
- (N) Posisjonspil
- (S) Positionpil
- (SF) Paikannusnuoli
- (CZ) Šipka na pozici
- (H) Helyzetjelző nyíl
- (PL) Strzałka położenia
- (GR) Βέλος θέσης
- (RU) Стрелка расположения

- (GB) Movement arrow
- (D) Bewegungspfeil
- (E) Flecha de movimiento
- (F) Flèche de mouvement
- (I) Freccia di movimento
- (P) Flexa de movimento
- (NL) Richtingspijl
- (DK) Bevægelsespil
- (N) Bevegelsespil
- (S) Rörelsepil
- (SF) Liikesuuntanuoli
- (CZ) Šipka pohybu
- (H) Mozgásirányjelző nyíl
- (PL) Strzałka kierunku ruchu
- (GR) Βέλος κίνησης
- (RU) Стрелка движения

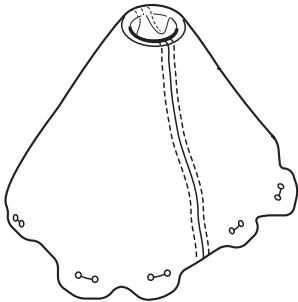
- (GB) Throw away
- (D) Entsorgen
- (E) Tratamiento de residuos
- (F) Rebuter
- (I) Smaltire
- (P) Eliminar
- (NL) Weggoeien
- (DK) Affald
- (N) Avskaffe
- (S) Ta hand om avfallet
- (SF) Hävittää
- (CZ) Vyhodit
- (H) Távolítsa el
- (PL) Usunąć jako odpad
- (GR) Απόσυρση
- (RU) Выбросите



- (GB) See workshop manual
- (D) Siehe werkstatthandbuch
- (E) Ver manual de taller
- (F) Voir manuel d'atelier
- (I) Vedere manuale officina
- (P) Cf. o manual da oficina
- (NL) Zie werkplaatshandboek
- (DK) Se værkstedshåndbog
- (N) Se verkstedshåndboka
- (S) Se verkstadshandboken
- (SF) Katso korjaamon käsikirjasta
- (CZ) Viz dílenskou příručku
- (H) Lásd a műhely-kézikönyvből
- (PL) Patrz podręcznik warsztatowy
- (GR) βλέπε Εγχειρίδιο Συνεργείου
- (RU) Смотри руководство для мастерской

- (GB) See Installation instructions
- (D) Siehe Installationsanleitung
- (E) Consulte las Instrucciones de instalación
- (F) Voir les instructions d'installation
- (I) Vedere le istruzioni di installazione
- (P) Veja as instruções de instalação
- (NL) Zie installatie-instructies
- (DK) Se monteringsvejledning
- (N) Se installeringsveiledningen
- (S) Se installationssanvisningarna
- (SF) Katso asennusohjeet
- (CZ) Viz instalační pokyny
- (H) Lásd a telepítési utasításokat
- (PL) Patrz instrukcja instalacji
- (GR) βλέπε οδηγίες εγκατάστασης
- (RU) См. инструкции по установке

A



X 1

