



Textilspanrahmen LED Modul

Leuchtkastenlösung von S bis XL im eleganten Aluminiumprofil mit einer hellen Ausleuchtung ca. 1600 Lux. Das System lässt sich schnell und einfach aufbauen.


AUFBAU



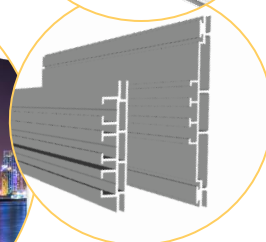
LED Module
3er und 9er



Einseitige und
Doppelseitige
Ausleuchtung




Plug-and-Play
Steckverbindungen




Bautiefen:
Primex 100er Profil
Art.: 60971
Primex 150er Profil Neu
Art.: 61214


ZUBEHÖR



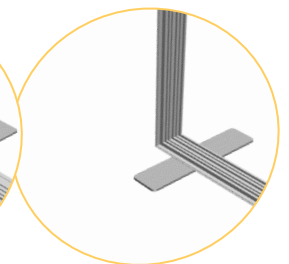
Klapp - Eckverbinder
100er Profil
Art.: 60188




Klapp - Eckverbinder
150er Profil
Art.: 60222



Bodenplatten für
100er und 150er
Profil 10 x 60 cm
Bohrung mittig
Art.: 60444



Bodenplatten für
100er und 150er Profil
10 x 40 cm
Bohrung mittig
Art.: 60442




Bodenplatten für
100er und 150er
Profil 10 x 60 cm
Bohrung hinten
Art.: 60445

Bodenplatten für
100er und 150er
Profil 10 x 40 cm
Bohrung hinten
Art.: 60443

Seitlicher Deltafuß
Art.: 60171

Wandhalter
100er Profil
Art.: 60184

Wandhalter
150er Profil
Art.: 60164
+ Art.: 60271



Deckenabhängiger mit
Drahtseil Art.:
60502 + 60503

Bodenplatten für
100er und 150er
Profil 15 x 45 cm
Bohrung mittig
Art.: 60404

Profilverbinder
55er Profil
Art.: 60847

Klapp –
Profilverbinder
100er Profil
Art.: 60211

Klapp –
Profilverbinder
150er Profil
Art.: 60223

INFOS & DETAILS LEUCHTKASTEN

Bautiefe	100 mm und 150 mm einseitig und doppelseitig ausleuchtend.
Formate	Individuelle Fertigung. Maximale Rahmen-Größe: Die Breite ist durch die Ausleuchtung auf
Varianten	Wandmontage, freistehend, abgehängt von der Decke
Montage	Lichttechnik seitliche Einstrahlung weitestgehend vormontiert Einfache Plug-and-Play Montage der demontierten Teile (ohne Elektriker) Schukostecker vormontiert (weiß, 2m Kabel). VDE – Konform.

INFOS & DETAILS LICHTTECHNIK

Helligkeit	Pro Leuchtkasten ca. 1600 Lux, Dimmung möglich
Leistung / Volt	3er Modul 4 Watt, 9er Modul 12 Watt / 12 - 24Volt
Lichtfarbe	Standard ca. 6500 Kelvin (+/- 500 Kelvin)
LEDs	Primex verwendet nur zuverlässige LEDs (Nichia, Cree, Epistar, etc.).