



## Würfel für Textilbespannung CUBE Light

Würfelprofil für abgehängte Lösungen mit oder ohne Beleuchtung  
Die leichte und schmale Rahmenlösung


### AUFBAU




360° LED Beleuchtung  
optional



Abhängend von  
der Decke




Profil:  
Primex CUBE light  
Art.: 61074



Kubus oder Säule mit Beleuchtung

### Vorteil

Sehr schmales Profil: Homogene Ausleuchtung ohne Schattenbildung  
Leichtgewicht, ideal für Abhängungen

**ZUBEHÖR**


Lock für CUBE light  
Art.: 60289




Deckenabhängiger höhenverstellbar  
CUBE light, Drahtseil mit Schlaufe  
Ø 1,5 mm - 2 Meter



Deckenabhängiger  
montiert

**Konfektionierung**

Bitte beachten Sie die notwendige Zugabe für 45° Konfektionierung je nach Material und Stretchverhalten ca. 3 – 10 mm

**Profillänge**

**Format**

Rahmengröße errechnen: Rahmengröße = Profillänge + 10,6 cm  
Rahmengröße messen: Bis Ende der ersten Nut (nicht Außenmaß der zweiten Nut)

**INFOS & DETAILS**
**Einsatz**

Abgehängte Lösungen, beleuchtet oder unbeleuchtet  
Ideal z.B. für Messen, Ausstellungen, Retail, Event u.v.m.

**Größe**

Individuelle Fertigung. Maximal bis 300 x 300 cm

**LICHTTECHNIK**
**Montage**

Profile werden standardmäßig demontiert geliefert. Lichttechnik weitestgehend vormontiert. Einfache Plug-and-Play Montage der demontierten Teile (ohne Elektriker) Schukostecker vormontiert (weiß, 2m Kabel). VDE – Konform.  
Fertig montierte Messewürfel gerne auf Anfrage (es entstehen erhöhte Logistikkosten).

**Beleuchtung**

LED Lampe oder durch bauseitige Beleuchtung

**Leistung / Volt**

300 Watt / 230 Volt

**Lichtfarbe**

Standard ca. 6500 Kelvin (+/- 500 Kelvin)

**LEDs**

Primex verwendet nur zuverlässige LEDs (Nichia, Cree, Epistar, etc.).