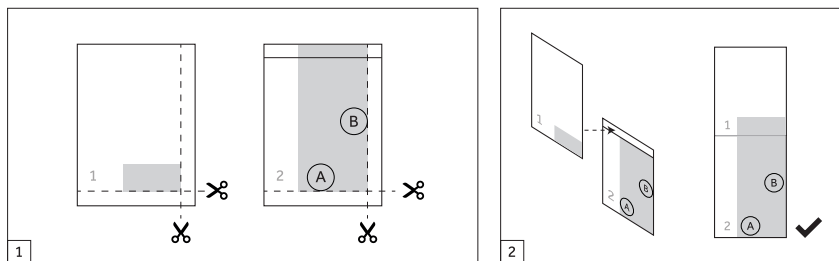
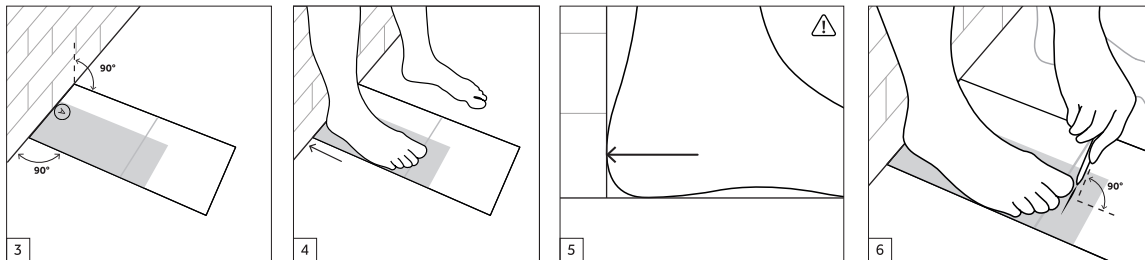


# SHOE SIZING GUIDE

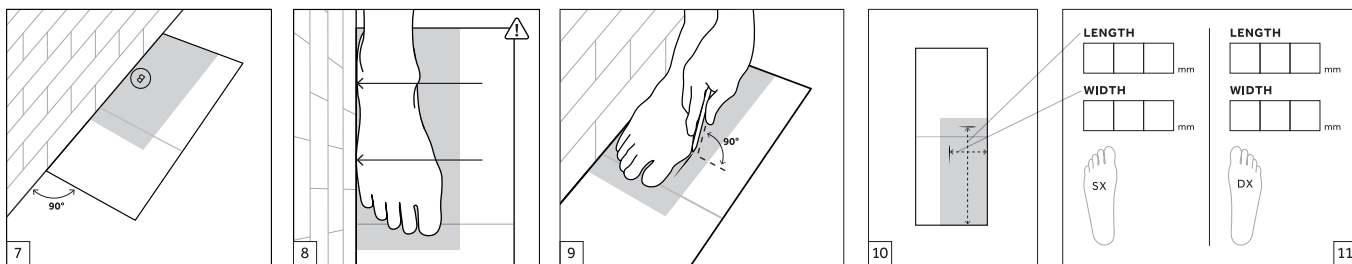
## PREPARE THE TOOL



## MEASURE THE LENGTH



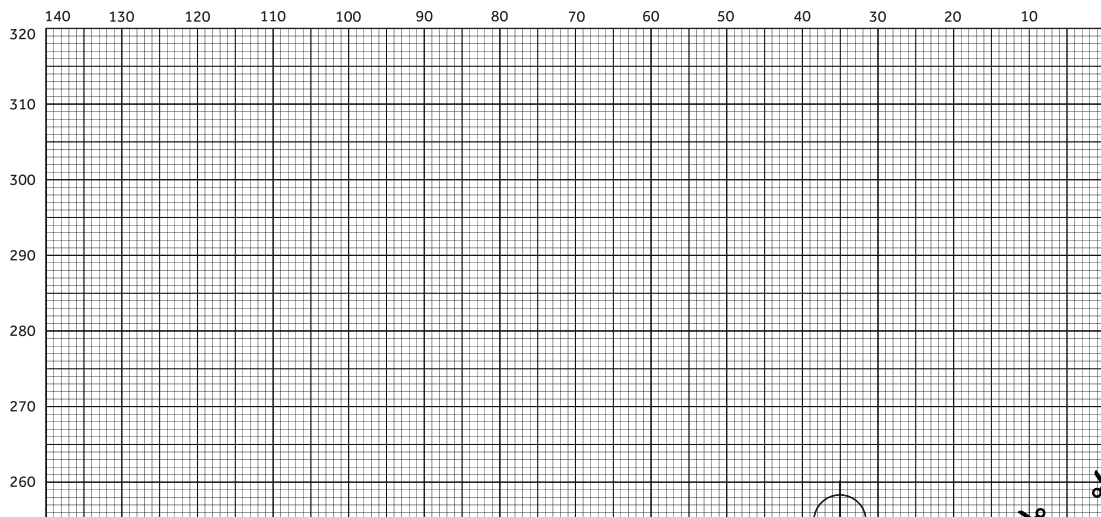
## MEASURE THE WIDTH



## COMPARE MEASURE and DISCOVER YOUR RIGHT SIZE in the SIZE CHART BELOW

LENGTH (mm)	230	237	240	243.5	247	250	253.5	257	260	263.5	267	270	273.5	277	280	283.5	287	290	293.5	297	300	303.5	310
<b>WIDE FIT</b> WIDTH (mm)*	> 94	> 96	> 97	> 98	> 99	> 100	> 101	> 102	> 103	> 103	> 105	> 105	> 107	> 107	> 109	> 109	> 111	> 111	> 113	> 113	> 115	> 115	> 117
<b>REGULAR FIT</b> WIDTH (mm)*	< 94	< 96	< 97	< 98	< 99	< 100	< 101	< 102	< 103	< 103	< 105	< 105	< 107	< 107	< 109	< 109	< 111	< 111	< 113	< 113	< 115	< 115	< 117
US	4 ¼	5 ¼	5 ½	6	6 ¼	6 ¾	7	7 ½	8	8 ¼	8 ¾	9	9 ½	9 ¾	10 ¼	10 ¾	11	11 ½	11 ¾	12 ¼	12 ½	13	13 ¾
EU	36	37	37.5	38	38.5	39	39.5	40	40.5	41	41.5	42	42.5	43	43.5	44	44.5	45	45.5	46	46.5	47	48
UK	3 ¾	4 ¼	4 ½	5	5 ¼	5 ¾	6	6 ½	7	7 ¼	7 ¾	8	8 ½	8 ¾	9 ¼	9 ¾	10	10 ½	10 ¾	11 ¼	11 ½	12	12 ¾

1





**HAVE YOU PRINTED IT CORRECTLY?**

Make sure you set your printer at 100% scale (actual size). Compare the scale below with a ruler. They should correspond.

**HAI STAMPATO CORRETTAMENTE?**

Assicurati di aver impostato la tua stampante con scala 100% (dimensioni reali). Compara la scala qui sotto con un righello e assicurati che corrispondano.

**IST ALLES KORREKT AUSGEDRUCKT?**

Stellen Sie sicher, dass Sie Ihren Drucker auf 100% Maßstab (tatsächliche Größe) eingestellt haben. Vergleichen Sie die unten stehende Skala mit einem Lineal. Die Abstände müssen übereinstimmen.

**IMPRIMIU CORRETAMENTE?**

Certifique-se que a sua impressora está configurada para 100% da escala (tamanho atual). Compare a escala abaixo com uma régua. Deverão corresponder.

**¿LO HAS IMPRESO CORRECTAMENTE?**

Asegúrese de configurar su impresora en una escala del 100% (tamaño real). Compara la escala a continuación con una regla. Deberían corresponder.

**L'AVEZ-VOUS IMPRIMÉ CORRECTEMENT?**

Veillez à régler votre imprimante à l'échelle 100 % (taille réelle). Comparez l'échelle ci-dessous avec une règle. Les deux doivent correspondre.

**正しく印刷しましたか?**

必ず100%スケール(実際のサイズ)でプリンターを設定してください。以下のスケールを定規と比較してください。彼らに対応する必要があります。

**您是否正確列印?**

請務必以1:1實際尺寸列印,並比照最左下角的比例尺,比例尺需跟實際尺寸相同。

**你是否完全对准了?**

请确保将打印比例设置为100%(实际大小)。请用一把尺子比较一下我们的比例表。它们应该对应。

**제대로 출력하였나요?**

프린터가 100%배율(실제크기)로 설정되었는지 확인하세요. 아래 3cm를 자로 잰을 때 정확히 일치해야 합니다.

**คุณได้ปรับท่อนอกมากถูกต้องหรือเปล่า?**

ตรวจสอบให้แน่ใจว่าคุณได้ตั้งขนาดการพิมพ์ที่ถูกต้องไว้ที่ 100% (ขนาดจริง) โดยคุณสามารถเปรียบเทียบไม้บรรทัดจริงกับสเกลที่บริเวณด้านล่างนี้ให้เท่ากัน



2

250  
240  
230  
220  
210  
200  
190  
180  
170  
160  
150  
140  
130  
120  
110  
100  
90  
80  
70  
60  
50  
40  
30  
20  
10

