

STAENIS

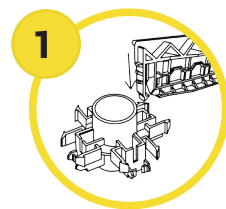


INSTALLEZ VOTRE PROPRE STRUCTURE DE PLANCHER
résultat final professionnel, aucune expérience nécessaire

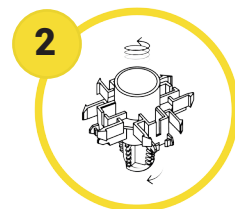


avec des conseils de technique
et l'aide pratique de la grille Staenis

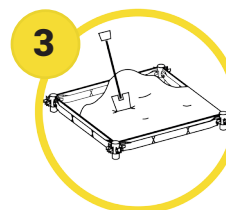
PLACEMENT DE LA GRILLE STAENIS



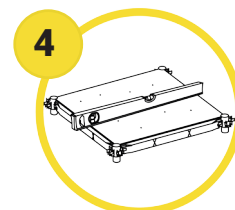
cliquez



réglez



remplissez



lissez

- Nivellement du support sur une épaisseur de 4,5 cm à 9 cm.
→ la hauteur des lattes peut être réduite à 1.5 cm.
→ système de réhausse disponible.
- Compartiment de 50 cm x 50 cm.
- La grille reste permanent dans le plancher.
- Possibilités de raccourcir les lattes.
→ Chaque grille peut être fait sur mesure pour chaque pièce.
- Les différentes méthodes de pose possibles:
→ La pose se fait rangée par rangée.
→ Les grilles peut être placer en avance.



COMMENT COMMANDER?

1. Informez-vous sur notre site web et découvrez tout ce qu'il y a à savoir sur les structures de plancher.
2. Trouvez votre structure de plancher idéale avec notre outil de structure de plancher.
3. Recevez ensuite des conseils pertinents sur la conception de votre plancher et les options d'achat.
4. Faites votre choix parmi les grilles de Staenis, les outils et les produits de remplissage.
5. Les grilles Staenis sont livrées à votre adresse souhaitée dans les 7 jours ouvrables.



AUTRES QUESTIONS?

Recevez des conseils techniques gratuits via



 bonjour@staenis.com

 Facebook messenger



@staenis



hello@staenis.com | www.staenis.com



10 x plus fort

CHAPE TRADITIONNELLE À BASE DE MORTIER GRÂCE À LA GRILLE STAENIS

- chape parfaitement plane et sans fissures
- alternative à la natte de désolidarisation
- remplace le treillis d'armature
- pas de joints de dilatation dans la chape
- pose de la chape possible sur plusieurs jours
- applicable à l'intérieur et à l'extérieur
- compatible avec le chauffage au sol
- recouvrements possibles après (carrelage, parquet, moquette,...)
- démarrage plus rapide du chauffage par le sol = processus de construction plus rapide
- pas de formation de plat de chape

MORTIER DE DRAINAGE (TERRASSE) GRÂCE À LA GRILLE STAENIS

- remplacement du tapis de drainage
- la construction du plancher évite les remontées d'humidité/ l'action capillaire du sous-sol
- l'eau ou l'humidité peut s'écouler dans le mortier de drainage
- aucune chance d'ensabler la chape
- une surface sans tension
- très bonne adhérence aux carreaux par l'application d'une fine couche de chape sur le mortier de drainage
- parfait pour coller des carreaux ou des pierres naturelles
- surface très portante grâce à des couches vibrantes/densifiées en dessous

10 x plus durable



10 x plus léger

CHAPE D'ISOLATION GRÂCE À LA GRILLE STAENIS

- Carrelable après 3 jours* ou plaqué avec des panneaux de construction (panneaux OSB) → les plaques sont vissées
- plancher léger = ± 10 x plus léger que la chape
- placement très rapide et léger = gain de temps
- insonorisation
- joints de dilatation intégré
- possibilité de construction de planchers minces et isolés
- disponible en sacs de moins de 15 kg/m²/5 cm
- peut également être utilisé comme couche de remplissage
- applicable avec un système de chauffage sec pour le chauffage au sol

* toujours consulter la fiche technique du fabricant

CHARGES SÈCHES GRÂCE À LA GRILLE STAENIS

- gain de temps qui facilite la pose
- résultat immédiat, pas de temps de séchage
- pas de dégâts à cause de l'humidité
- plancher léger = ± 4 x plus léger que la chape
- applicable avec un système de chauffage au sol sec
- effet isolant et résistant au bruit
- possibilité de plancher circulaire (sans déchets)
- utilisation des matériaux durables:
 - granulés de béton cellulaire recyclés
 - granulés de liège
 - laine de roche, ...

10 x moins de CO2



30 kg d'émissions de CO2 en moins par m²

=

10 x moins d'émissions de CO2 par rapport à une chape