

flag fix

Die ideale Befestigung für Ausleger an Fassaden und Lichtmasten, aber auch im Innenbereich von Shopping Malls oder Messehallen. Ein Splint sichert die Fahnenstange im Halter. Clever die horizontale Livellierung: so können Sie Unebenheiten der Mauer ausgleichen und auch die Fahnenbanner spannen. Alle Materialien sind hochwertig und für den Außenbereich geeignet.

The perfect fixing for advertising and promotional flags on buildings and lamp posts, also indoors at shows or exhibition halls. A splint locks the flag pole in the wall support. Also clever is the horizontal leveling: thus you can counter balance any unevenness of walls and tension the flag banner. All materials are first-grade and good for outdoor use.



MADE IN EU
design by K+D

banner not included

tempaflag

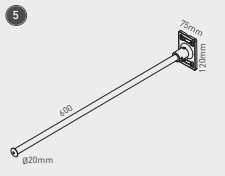
Flagge ganz mobil: der Mast von Tempaflag ist stufenlos höhenverstellbar und die Basis wird dank des speziellen Klappfußes im Handumdrehen zusammengeklappt. Damit ist Tempaflag perfekt für mobilen Einsatz. Die Fahne wird mit Saum befestigt, der obere Ausleger wird fest montiert und kann mit Rändelschrauben horizontal eingestellt werden. Im unteren Saum wird ein Ausleger ohne Verbindung zum Mast eingelegt. Tempaflag: Ihre mobile Präsentations- und werbefähne für den Innenbereich.

Flag completely mobile: the tempaflag pole is stagelessly adjustable and the base can be easily folded thanks to the special design. The flag is mounted with seam, the upper bar is mounted firmly and can be regulated horizontally with the knurled screws. In the lower seam of the flag one bar is inserted without connection to the pole. Tempaflag: your mobile presentation and promotion flag for indoor.



flag not included

information



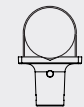
Hochwertiger silber matt veredelter Metalldruckguss, silber eloxiertes Aluminiumprofil

High-quality silver matt plated metal die-cast, silver anodized aluminium profile



Horizontal regulierbar für perfekte Ausrichtung und Flaggen Spannung

Horizontally adjustable for a perfect look and tensioning of the flag



Befestigung auf runden Oberflächen (Lichtmast): automatisch perfekter Sitz dank rückseitiger Einkerbung

Mounting on round surfaces (lamp posts): automatically a perfect fit thanks to the notches to the rear



Achten Sie im Außenbereich immer genügend winddurchlässiges Bannermaterial zu verwenden. Einsatz bis zu Windgeschwindigkeiten von 30-45km/h. Maximale Höhe im Außenbereich bei Material mit 110g/m²: 600mm: 2500mm 800mm: 2000mm

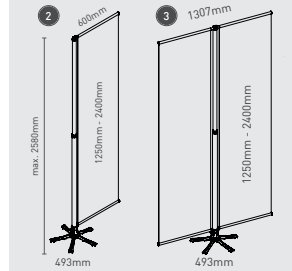
Make sure you use wind permeable banner material outdoor. Use only with wind speed up to 30-45km/h. Max. height when used with banner material 110g/m² outdoor: 600mm: 2500mm 800mm: 2000mm



Perfekte Befestigung mit Bandschellen mit max. 10mm, nicht inklusive
Easy to mount with clips max. 10mm, not included

code	pc/box	price/box
1 FGF600	1	A

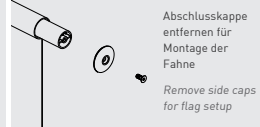
information



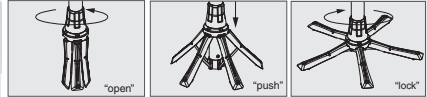
Mast und Ausleger Aluminium silbermatt eloxiert, Basis und Mastabschluss schwarzes ABS
Pole and bar in silver anodized aluminium, base and pole top black abs



Gerippter Drehverschluss für einfaches verstellen der Teleskopstange
Ribbed twist off cap for easy adjustment of the telescopic bar



Abschlusskappe entfernen für Montage der Fahne
Remove side caps for flag setup



Zum Öffnen Fuß nach rechts drehen
To open twist the post base to the right

Pfosten nach unten drücken, um das Fußteil aufzuspannen
To open the base push the post downwards

Pfosten nach links drehen und fixieren
Twist the post base to the left and lock



Praktische Transporttasche für Tempaflag.
Convenient transport bag for Tempaflag.



Praktischer mit Wasser oder Sand zu befüllender Kunststoff-Ring. Die Ringform wird mit Druckknöpfen gebildet, nachträgliche Bestückung ohne Auf- oder Abbau möglich. Füllmenge: ca. 10 Liter.
Convenient synthetic bag can be filled with water or sand. Clever: press buttons form the ring, placement after setup is always easily possible. Capacity: ca. 10 liters.

code	pc/box	price/box
2 TPFS2580AR	1	B
3 TPFD2580AR	1	B
4 TPFBAG1450	1	B
5 TPWB6010GR	1	A