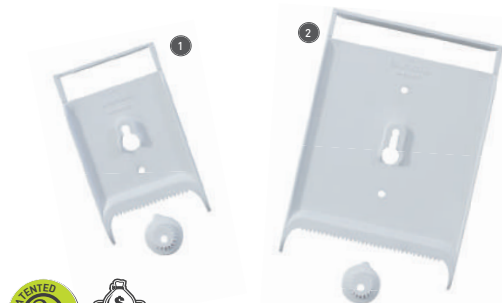


Unsichtbar - geklebt, gedreht, sitzt!
Ideal für kleinere Paneele!


Fissart ist ein cleveres, rahmenloses und unsichtbares Aufhängesystem für Bilder, Paneele oder Werbetafeln. Das System besteht aus einer Montageplatte und einer Befestigungsscheibe. Die Montageplatte ist mit einem Randabstandsbügel mit Abreißhilfe ausgestattet: sie wird so ganz einfach und schnell ohne einmessen mit dem aufgetragenen Doppelkleber rückseitig auf das Paneel geklebt. Bei Bedarf kann die Montageplatte auch angeschraubt werden. Das Paneel wird in die wandmontierte Befestigungsscheibe eingehakt. Das Zahnradsystem an der Montageplatte sorgt dafür, dass das Paneel sicher hält und nicht verrutscht. Der Clou: an der Wand kann das Paneel jederzeit einfach nachjustiert werden.

Invisible - glued, turned, perfect fit
Good for smaller panels

Fissart is a smart, frameless and invisible mounting support for images, panels or advertising boards. The system is made of a fixing disc and a mounting plate. The mounting plate comes with a removable distance clip: thanks to the integrated double adhesive tape you can glue it directly onto the rear side of your panel, already in the correct position without scaling. In case you fix the mounting plate to your panel also with screws. Then attach the panel to the wallmounted fixing disc. The rack-wheeled disc holds the panel safely. The clou: you can adjust the panel easily and anytime.



	code	pc/box	price/box
1	A: FIA6060	fissart 60x60mm	1 A
2	B: FIA100100	fissart 100x100mm	1 A



information

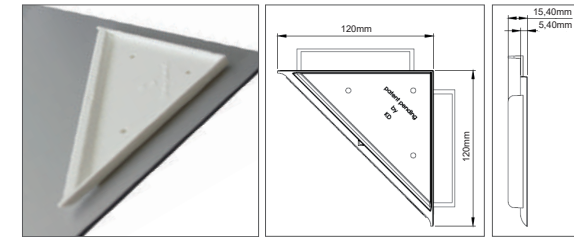
Schutzfolie vom Doppelkleber auf der Montageplatte ablösen
Remove the protection of the double adhesive tape on the mounting plate

Montageplatte mittels Abstandbügel maßgenau positionieren und aufkleben, Bügel dann abreißen
Place the mounting plate using the distance clip and press it on the panel, then remove the distance clip

Befestigungsscheibe wandmontieren
Wallmount the fixing disc on the wall

Nachjustierung des Paneels: einfach durch Drehung der Befestigungsscheibe
Easy adjusting after installation: simply rotate the fixing disc

Unbedingt testen, ob sich Ihre gewählte Anwendung für Material und Gewicht eignet. Befolgen Sie die Anweisungen der Bedienungsanleitung.
Every application must be tested if suitable for material and weight. When using adhesives follow manual instructions strictly.



Nachjustieren direkt an der Wand
Unsichtbar und ideal für größere Paneele!

Fissart 45° ist das perfekte, unsichtbare Befestigungssystem für Bilder, Schilder, Paneele oder Werbetafeln. Das Tolle ist, dass das Bild gerade hängt, auch wenn die Wandschrauben bis zu fünf Zentimeter höhenversetzt montiert wurden. Einfach die Fissart 45° dank Randabstandsbügel auf der Rückseite des Paneels positionieren und festkleben. Bei Bedarf kann die Montageplatte auch angeschraubt werden. Danach auf zwei Wandschrauben aufsetzen und gerade ausrichten - ganz einfach und für jeden Laien machbar. Wir liefern komplett mit je zwei Wandschrauben mit Dübeln.

Always straight to and on the wall
Invisible and perfect also for bigger panels!

fissart 45° is the perfect invisible mounting system for pictures, signs, panels or promotion boards. The clever system allows to position a panel straight even with a difference in height up to 5cm of the wall screws. Simply place the fissart 45° on the rear side in position and fix with double adhesive tape. In case you fix the mounting plate to your panel also with screws. Then hang on the wall screws and straighten the panel - very simple and manageable also for laymen. Included are two wall screws with anchors.



	code	pc/box	price/box
3	FIA45	fissart 45°	set A



information

Schutzfolie abziehen
Remove protection

Fissart 45° mittels Abstandbügel positionieren und aufkleben
Place Fissart 45° with the distance clips and press

Abstandbügel entfernen
Remove the distance clips

Nachjustierung des Paneels direkt an der Wand
Easy adjusting after installation: simply rotate the fixing disc

Unbedingt testen, ob sich Ihre gewählte Anwendung für Material und Gewicht eignet. Befolgen Sie die Anweisungen der Bedienungsanleitung.
Every application must be tested if suitable for material and weight. When using adhesives follow manual instructions strictly.

