

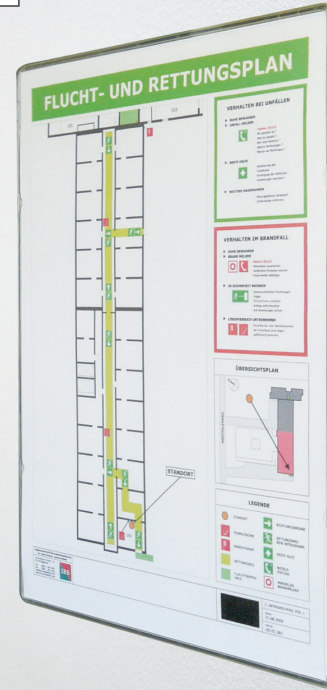
smartquick

Klein, praktisch und schnell montiert: unser Smartquick aus hochwertigem Polycarbonat Spritzguss lässt sich einfach und schnell wandmontieren. Ob mit Schraube und Dübel oder Doppelkleber auf glatten Oberflächen, der Smartquick ist überall dort im Einsatz, wo sie Informationen rahmenlos und staubgeschützt präsentieren wollen. Zum Austausch öffnet sich das transparente Cover nach links oder rechts. Die Rückwand ist weiss und bildet den perfekten Hintergrund für Ihre Information.

Small, convenient and quickly mounted: our smartquick made of high-grade die-cast polycarbonate. It is easily wall mounted with screws but you can attach it also to smooth surfaces such as glass with the double sided adhesive tapes provided. Smartquick is perfect when you want to display information framelessly and dust-proof. To exchange your information simply click open the transparent cover to the left or to the right. The rear part is white in colour, making the perfect background for your information.



3 smartquick A4



linfor

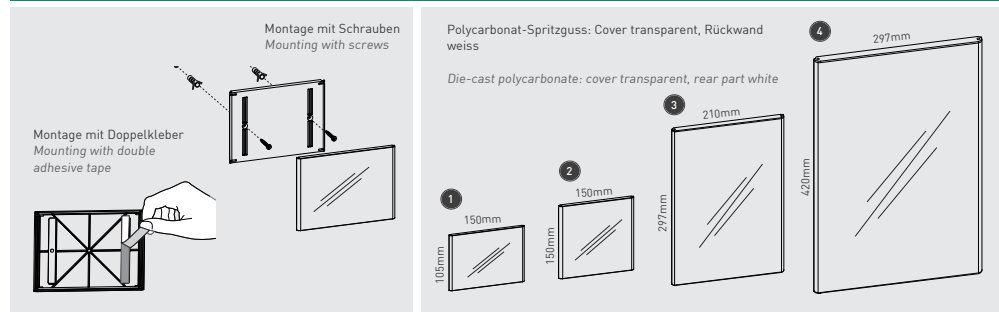
Schlank in Optik und Gewicht ist Linfor die günstige und schnelle Einzelblatt Präsentation v.A. für Montage auf glatten Oberflächen. Kunststoff-spritzguss mit flexibler Cover-Folie und transparentem Doppelkleber garantieren Masstreue und unkompliziertes Auswechseln. Erhältlich ist Linfor in vielen Farben und den gängigen DIN Formate.

Lean design and light weight characterize linfor, the perfect low budget information presenter. It is best for mounting on smooth surface like glass. Plastic die-cast with flexible cover sheet and transparent double adhesive tape guarantee accurate dimensions and easy exchange. Linfor is available in different colours the most common DIN formats.



SIGNS

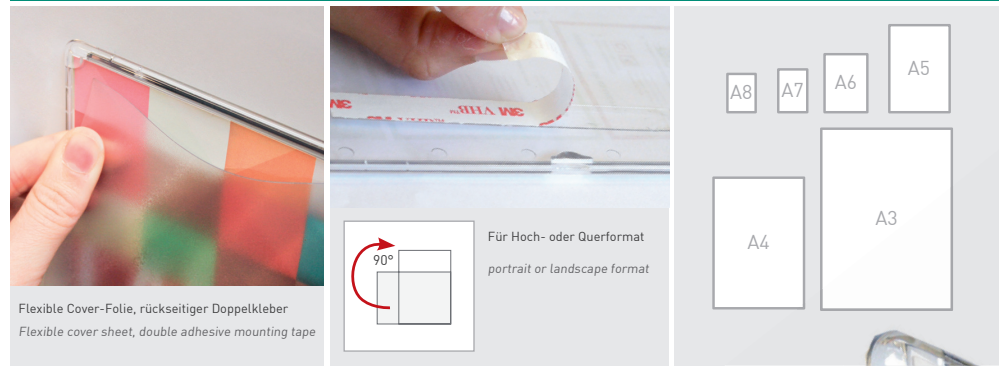
information



code	description hxb	pc/box	price/box	A
1 SMQ105150WH	smartquick 105x150mm weiß	1		A
2 SMQ150150WH	smartquick 150x150mm weiß	1		A
3 SMQA4WH	smartquick A4 weiß	1		A
4 SMQA3WH	smartquick A3 weiß	1		A

PULL

information



item code - linfor

LINFOR **xx** **xx**

DIN format color**

**FARBWAHL / CHOICE OF COLORS

Farbcode im weißen Feld eintragen
Insert the colour code in the blank space

DIN format	A8	A7	A6	A5	A4	A3
color						
	*	*	*	*	*	*

*Mengen auf Anfrage / quantity on request