CurvesWear

PASKAMER

WELKE
SHAPWEAR
PAST BIJ JOU?

DIT IS HET
SHAPEWEAR EFFECT

Welk figuur heeft
Linda de Mol?

HERKEN JOUW FIGUUR

METEN = WETEN

WWW.CURVESWEAR .COM

IN DE PASKAMER

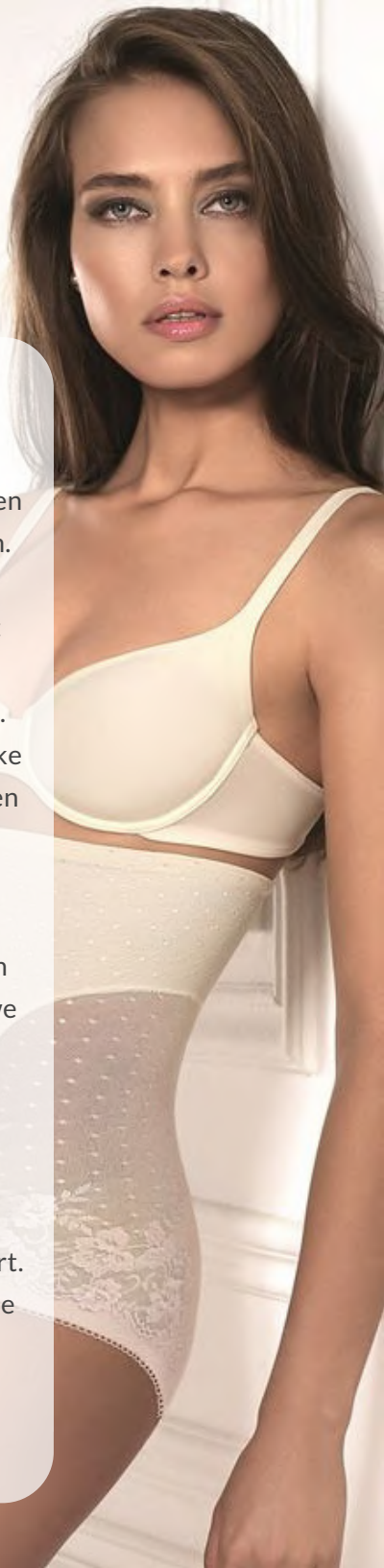

Leuk dat je de paskamer van Curveswear bezoekt! Curveswear.com is dé specialist in shapewear (corrigerende ondergoed) waarin je voor de dag kan komen. Wij vinden dat shapewear, naast het benadrukken van je mooie kanten, ook mooi, elegant en sexy moet zijn.

Je kunt onze winkel niet bezoeken en de shapewear niet passen in onze paskamer. Dat doe je thuis in een vertrouwde omgeving, op het door jou gekozen moment. Voordat jij gaat passen geven wij je het beste persoonlijke advies. Dat advies vind je in dit magazine, maar we helpen je ook graag via e-mail, social media en de telefoon.

De beste versie van jezelf

Wij willen een steentje bijdragen aan de beste versie van jezelf. Omarm je rondingen en laat je jurkje, rokje, nieuwe of oude outfit nog beter uitkomen met de juiste shapewear. Shapewear hoort geen shamewear te zijn, maar shinewear. Het kan er voor zorgen dat jij nog meer gaat stralen.

Wij, Inge & Alonda, zijn om die reden Curveswear gestart. Jij staat bij ons in de spotlights, we luisteren graag naar je zodat jij kunt stralen.

Embrace your curves!

HERKEN JE FIGUUR

Het juiste corrigerende ondergoed kopen wordt makkelijker als je weet welke vorm jouw figuur heeft. Een A-Figuur heeft bijvoorbeeld weinig baat bij een slip die tot onder de borsten komt en een corrigerende short kruipt waarschijnlijk op als je een O-figuur hebt. Zoek hieronder de omschrijving die het beste past bij jouw lichaamsvorm. Op de volgende pagina's lees je een uitgebreide beschrijving over welke shapewear het meest bij jouw figuur past.

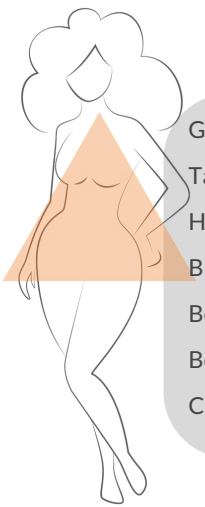

A-FIGUUR

Gewicht:	**heupen & dijen**
Taille:	**slank**
Heupen:	**breed**
Billen:	**vol**
Benen/dijen:	**stevig**
Borsten:	**klein-gemiddeld**
Celebrity:	**Kim Kardashian**

O-FIGUUR

Gewicht:	**taille & buik**
Taille:	**niet goed zichtbaar**
Heupen:	**smal**
Billen:	**plat**
Benen/dijen:	**slank**
Borsten:	**gemiddeld-groot**
Celebrity:	**Linda de Mol**

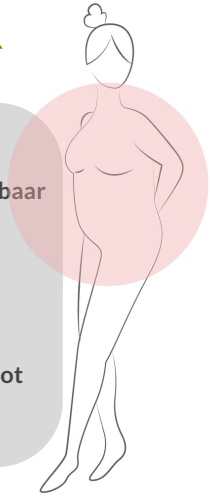

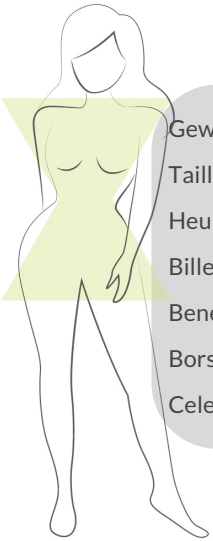

X-FIGUUR

Gewicht:	**gelijkmatig**
Taille:	**slank**
Heupen:	**gelijk aan schouders**
Billen:	**rond**
Benen/dijen:	**slank**
Borsten:	**gemiddeld-groot**
Celebrity:	**Beyoncé**

H-FIGUUR

Gewicht:	**gelijkmatig, atletisch**
Taille:	**niet goed zichtbaar**
Heupen:	**gelijk aan schouders**
Billen:	**gespierd**
Benen/dijen:	**lang**
Borsten:	**klein-gemiddeld**
Celebrity:	**Máxima**

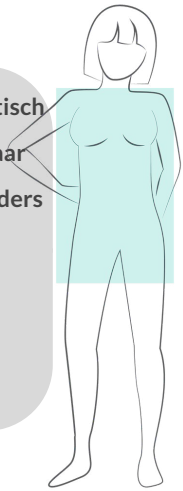

A-FIGUUR

Jouw lichaam heeft een A vorm. Het gewicht zit vooral rond je heupen en bovenbenen. Je hebt smalle schouders en een platte buik.

BILLEN PASSEN NIET

Veel corrigerende slips zitten bij jou niet goed omdat ze je billen niet goed omvatten. Een broekje met pijpjes die lang genoeg zijn is, ook voor je benen, ideaal.

SCHOUDERS

Met een push-up BH breng je je smalle schouders meer in balans met je lichaam. Maak ook gebruik van V-halzen en schoudervulligen.

SHAPEWEAR

Bij jouw lichaamsvorm past het best een shapewear Bermuda of short die je heupen en benen corrigeert, een rokje of een shapende Panty of Legging

LIEVER NIET

Hoge slips bedekken juist niet je 'probleem' zone

A-figuur (Peer)

H-FIGUUR

Kenmerkend aan jouw lichaam is dat je schouders even breed zijn als je heupen, zonder dat je een duidelijke taille hebt.

BORST & TAILLE

Heel herkenbaar voor jou is dat slips te strak in je taille zitten, kies dus altijd voor een gewone corrigerende slip of een High Waist slip.

TAILLE

Je lichaamsvormen zijn recht en atletisch. Vaak bevindt zich wat meer gewicht rondom je taille

LIEVER NIET

Shapewear shorts hebben niet veel effect voor jou

SHAPEWEAR

Vrouwelijke vormen kan je creëren met de juiste shapewear. zoals een Body, (High Waist) Slip. een Hemdje of een (onder)Jurkje.

H-figuur
(Banaan)

WWW.CURVESWEAR .COM

O-FIGUUR

Vol & rond, dat typeert jouw figuur. Het gewicht zit met name boven en in het midden van je lichaam, Je hebt vaak een buikje, volle boezem en slanke benen.



OMROLLEN

Het omrollen van (shapewear)slips is voor jou een grote ergernis, kies je slips iets hoger zoals een taille slip of een high waist slip

RONDINGEN

Concentreer je op het accentueren van je rondingen, maar draag niet te strakke kleding. Een V-hals staat je goed, net als getailleerde kleding

SHAPEWEAR

Perfecte shapewear bij jouw lichaamsvorm is een High Waist Slip, een Body of een (onder)Jurkje.

LIEVER NIET

Corrigerende slips net onder je navel rollen om

O-figuur

(Appel)

WWW.CURVESWEAR .COM

X-FIGUUR

Er zit balans in jouw lichaamsvorm. Je schouders en heupen zijn even breed en je hebt een duidelijke taille.

SLUIT NIET AAN

Als je niet uitkijkt zit alle stof in je taille of heb je in je taille ruimte over als je een shapewear slip aantrekt. Het volgen van je rondingen heeft het mooiste effect.

SHAPEWEAR

Shapewear die goed bij jouw figuur past is een Body, een Bodysuit of een Short.

LIEVER NIET

Een shapewear hemdje kan bij jou omhoog kruipen.

X-figuur
(Zandloper)

WWW.CURVESWEAR .COM

METEN = WETEN

Shapewear koop je in je gebruikelijke confectiemaat. Meet je lichaam op, zodat je er zeker van bent dat je de juiste maat kiest. Pak een meetlint en ga aan de slag!

cm	cm	cm
Taille	Heupen	Borsten



BORST

De omtrek waar je BH band zit.

TAILLE

De omtrek waar je boven-lichaam het smalst is.

HEUPEN

De omtrek waar je heupen het breedst zijn, over het dikste gedeelte van je billen.

TIP!

Laat iemand anders je maten opmeten.

HET SHAPEWEAR EFFECT

Eén of twee maten minder?

In de media zie je soms bijzondere filmpjes over shapewear die uitdragen dat je met shapewear 1-2 maten slanker wordt! Trap niet in dit soort verhalen, je wordt alleen maar teleurgesteld.

Wat mag je dan wel verwachten? Er is shapewear verkrijgbaar van licht tot zeer sterk corrigerend. Het hangt van je doel af voor welke sterkte van correctie je kiest. Alleen gladstrijken doe je met **light** shapewear. Als je wat meer correctie wilt maar als je de shapewear ook de hele dag comfortabel wilt dragen, dan kies je voor **medium** shapewear. **Strong** corrigerende shapewear kies je met name voor die speciale momenten zoals feestjes, een bruiloft of een belangrijke presentatie.

Op Curveswear.com is voor elk product aangegeven wat het shaping level is met de onderstaande afbeeldingen.
Corrigerend ondergoed zorgt er zeker voor dat mensen 'iets' aan je zien. Bereid je dus voor op reactie als: je ziet er goed uit of ben je afgevallen?

Zonder shapewear Met shapewear

Zonder Shapewear Met Shapewear

WWW.CURVESWEAR .COM

SHAPEWEAR:
VOOR IEDEREEN & OP ELK MOMENT

Onder bruids- en feestkleding

De mooiste dag van je leven! Je mag een prachtige jurk aan waarmee je in het middelpunt mag staan. Om je trouwjurk mooi uit te laten komen en je op en top vrouwelijk te voelen draag je daar passende shapewear onder.

Voor mannnen

Ook voor mannen is er tegenwoordig shapewear. Mooie corrigerende shirts die de houding van je man verbeteren en zijn silhouette glad strijken. Mooi onder zijn overhemd of shirt. Leuk om je man kado te doen !?

Als je een maatje meer hebt

Lekker in je vel zitten en je zelfverzekerd voelen doe je met shapewear, ook als je een maatje meer hebt. Veel van onze shapewear is verkrijgbaar tot maat 4XL (50-52) en is speciaal ontworpen voor een wat voller lichaam.

Maak je party outfit compleet

Shapewear onder je party-dress gebruik je misschien al om er goed uit te zien voor een feestje. Je maakt je party-outfit compleet met een Plak BH; strapless & backless voor onder dat ene sexy jurkje...

SHAPEWEAR WEETJES

ALLES WAT JE WILT WETEN OVER SHAPEWEAR

Hoe blijft shapewear op zijn plaats zitten?

Corrigerend ondergoed blijft mooi op zijn plaats zitten op voorwaarde dat je de juiste maat draagt. De kwaliteit van shapewear is ook vaak van invloed op de pasvorm. De merken die Curveswear in het assortiment heeft zijn allemaal van hoge kwaliteit. Deze merken houden rekening met de mogelijkheid dat shapewear niet op zijn plaats blijft zitten. Randjes waarin siliconen is verwerkt, speciale brei-technieken en designs zorgen er voor dat deze shapewear geen randen op je benen of rug geeft.

Is shapewear niet warm om te dragen?

Hoe warm shapewear is, is afhankelijk van het materiaal en vooral de manier van verwerken van het materiaal. Er is steeds meer mooie en opengewerkte shapewear verkrijgbaar dat ademend is en toch voldoende corrigeert. Shapewear van Polyamide, Elastaan en soms Katoen voelt koel, glad en zacht aan op de huid.

Welke maat moet ik kiezen?

Kies altijd voor je gebruikelijke confectiemaat. Shapewear moet je zeker niet te klein kopen, dan gaat het knellen en zie je juist randjes en bobbels ontstaan.

Hoe kan ik shapewwear het beste aantrekken?

Je trekt shapewear net zoals een panty aan. De truc is om je shapewear in elkaar te pakken en het zo klein mogelijk te maken. Stap ook altijd ín je shapewear, dus trek een corrigerend hemd of jurkje NOOIT over je hoofd aan.

Op www.curveswear.com/service/alles-over-shapewear/ vind je nog meer informatie.

WWW.CURVESWEAR.COM

Hé Babe!
BEN JIJ AL IN SHAPE?
CurvesWear
EMBRACE YOUR CURVES
Telefoon: 085 130 11 90
e-mail: info@curveswear.com
webshop: www.curveswear.com
Facebook: https://facebook.com/curveswear.nl/
Instagram: curveswear-shapewear