

Tijd, zo ongrijpbaar, maar immer aanwezig in ons leven. Willen of niet, de tijd speelt een constante rol in onze dagelijkse gesprekken. Ook al tikt de tijd steeds verder, we trachten hem te vatten en hem een gezicht te geven. Het gezicht van een Rodania horloge.

Onze Zwitserse roots en liefde voor traditie hebben ons steeds geholpen om horloges te creëren die onze passie voor stijl en precisie belichamen. Geruggensteund door 80 jaar vakmanschap, concentreren we ons op het maken van geraffineerde horloges in harmonie met een hedendaagse en elegante stijl. Wij garanderen u de hoogste kwaliteitsstandaard, uurwerken die u kwaliteit, raffinement en comfort bieden.

Wij danken u voor uw aankoop van een Rodania horloge.

Met uw Rodania zal u intens kunnen genieten van elke seconde van uw leven!

Dhr. Didier Bennert
CEO Montebel Group

Lees aandachtig de instructies om van alle functies van uw horloge te kunnen genieten. Vergewis er u van dat de waarborg sectie correct ingevuld werd bij aankoop (waarborg is zoals gespecificeerd in de waarborgsectie). U zal deze nodig hebben indien u service nodig heeft.

INTERNATIONALE WAARBORG

Uw Rodania horloge is gewaarborgd tegen fabricatiefouten gedurende een periode van 2 jaar vanaf de originele aankoopdatum. Gedurende de garantieperiode zal de herstelling van uw horloge gebeuren zonder kosten voor onderdelen en werkuren, op voorwaarde dat de fout door de technische dienst kan worden erkend als een fabricatiefout. De garantie wordt slechts toegekend indien de garantie sectie voorzien is van de stempel van de verdeler met vermelding van de datum van aankoop en het referentienummer van het horloge. Deze gegevens mogen niet gewijzigd, geschrapt, gecorrigeerd of onleesbaar zijn. De gratis herstelling onder garantie kan worden geweigerd indien de ingevulde garantie sectie niet kan worden voorgelegd of indien de noodzakelijke informatie erop ontbreekt of onleesbaar is.

Wordt niet door de waarborg gedekt:

- Schade aan het glas, de kroon, de drukknoppen, de stiften, de batterij of de armband;
- De terugbetaling, noch de vervanging van uw horloge;
- De gevolgen van slijtage en de normale veroudering van het horloge, noch de mankementen die optreden door ongevallenschade, verkeerd gebruik of het niet respecteren van de instructies betreffende gebruik en onderhoud;
- De transportkosten en alle risico's van vervoer die direct of indirect verband houden met de garantie;
- Reparaties uitgevoerd door niet erkende service centra, of door de klant zelf;
- Schade of blokkering te wijten aan waterinsijpeling na een reparatie, indien de waterdichtheidstest niet uitgevoerd werd na reparatie of het vervangen van een batterij;
- Elke schade veroorzaakt door ongepast gebruik, harde schokken of het blootstellen van het horloge aan extreme hoge of lage temperaturen of magnetische velden.

GEBRUIKSAANWIJZINGEN

Algemene regels voor onderhoud van horloges

Zoals elk voorwerp is uw horloge onderhevig aan de inwerking en negatieve effecten van stof, parfum, transpiratieresten, zout water en chloorwater. De zoutkristallen die op de huid zitten, kunnen het metaal van de kast en de metalen of lederen armband aantasten. Wij raden u aan om uw horloge regelmatig schoon te wrijven met een zachte vochtige doek. Het metaal en de plakgoudlaag zullen langer mooi blijven. De armbanden van horloges met een waterdichtheidsgraad van minimum 5 atm kan u met koud water en met wat zachte zeep schoonspoeien. Zorg er bij elk watercontact voor dat de kroon goed is ingedrukt en het glas in prima staat is. Gebruik nooit warm water. Vraag steeds om een waterdichtheidscontrole, indien u wenst dat uw horloge waterdicht blijft na een batterijwissel of herstelling. Laat de batterijwissel van uw horloge enkel door een vakkundig horlogemaker uitvoeren. Hij kan de dichtingen controleren en indien nodig vervangen. Vraag steeds om een waterdichtheidscontrole, indien u wenst dat uw horloge waterdicht blijft, zodat u de garantie kan behouden na een batterijwissel of herstelling.

Keramische modellen

De modellen van de Rodania Mystery collectie zijn gemaakt van keramisch zirconiumoxyde. Deze hoogwaardige keramiek biedt een buitengewone weerstand aan krassen en oppervlaktebeschadiging. Verder is dit materiaal chemisch inert en licht, wat het uurwerk comfortabel om dragen maakt en potentiële allergische reacties vermijdt. Naast al deze voordelen is het belangrijk om te weten dat in geval van een ernstige schok, delen die uit keramiek vervaardigd werden, zoals de horlogekast en de armband, kunnen breken. Gelieve ervoor te zorgen dat uw horloge niet valt of geen hard oppervlak raakt. Kast- of armbandbreuk ten gevolge van een val of schok vallen niet onder de fabrieksgarantie! Wij adviseren u daarom dat u uw horloge niet draagt bij het uitvoeren van fysieke arbeid of tijdens het sporten. Om de armband flexibel en glanzend te houden, raden wij u aan om uw horloge regelmatig schoon te wrijven met een zachte vochtige doek. Draag goed zorg voor uw keramische Rodania-horloge en het zal gedurende vele jaren zijn schoonheid behouden.

Onderhoud mechanische horloges

Een automatisch horloge is ontworpen om zonder batterij te functioneren, dankzij zijn zelf-opwindend mechanisme.

Het mechanisme windt op door de beweging van de pols van de drager en is de ideale keuze voor zij die hun horloge elke dag dragen. Echter, wij raden aan om uw automatisch horloge elke 3 à 4 jaar binnen te brengen voor nazicht (bij voorkeur jaarlijks indien het een waterdicht horloge is en vaak wordt gebruikt). Opgelet, wanneer u uw automatisch horloge niet elke dag draagt, is het aangewezen dit twee maal per week op te winden. Dit zorgt ervoor dat het binnenwerk vlot blijft werken.

Waterdichtheid

De voornaamste oorzaak van het niet functioneren van het horloge is waterinsijpeling. Daarom raden wij u aan om regelmatig de staat van uw horloge na te gaan en na te kijken of alle elementen die bijdragen tot de waterdichtheid (glas, drukknoppen, kroon) nog in goede staat zijn. Indien u schade of onregelmatigheden vaststelt aan bepaalde onderdelen, raden wij u aan om elk contact met water te vermijden. De waterdichtheidsgraad van uw horloge is gegraveerd in de kastbodem. De waterdichtheidsgraad mag u echter niet letterlijk interpreteren. Het is een gestandaardiseerde fabricatienorm die aangeeft tegen welke atmosferische druk uw horloge bestand is en die bevestigt dat alle elementen en dichtingen, die uw horloge waterdicht maken, voldoen. Het horloge zal langer of minder lang waterdicht blijven naargelang het gebruik dat ervan gemaakt wordt. Indien een onderdeel, noodzakelijk om infiltratie van water of vocht te vermijden, stuk is, ontbreekt of verduurd is, kan dat het mechanisme van uw horloge storen of blokkeren. Wij raden u een jaarlijkse waterdichtheidscontrole van uw horloge aan, bij voorkeur vóór het badseizoen. **Gebruik de drukknoppen nooit onder water!**






Belangrijk: na iedere handeling moet de kroon steeds volledig terug ingedrukt worden om zeker te zijn dat het horloge waterdicht blijft.



Opmerking

Gelieve uw quartzhorloge aan het einde van de levensduur af te leveren aan de beschikbare recyclingsorganismen.

Onderstaand schema toont de correcte interpretatie van de gravure in de kastbodemplaat van uw horloge.

| Gegraveerd in de kastbodemplaat: |  |  |  |  |  |
|----------------------------------|---|---|---|---|---|
| 3 ATM | ✓ | — | — | — | — |
| 5 ATM | ✓ | ✓ | ✓ | — | — |
| 10 ATM | ✓ | ✓ | ✓ | ✓ | — |
| 20 ATM | ✓ | ✓ | ✓ | ✓ | ✓ |

Gegraveerd in de kastbodemplaat:

- **3 ATM:** het horloge weerstaat aan oppervlakkig en kortstondig contact met water maar is niet bestand tegen wateronderdompeling. Deze waterdichtheitsgraad is niet aangewezen voor zwemmen, noch andere watersporten.
- **WATER RESISTANT 5 ATM:** het horloge weerstaat aan occasionele wateronderdompeling; zwemmen maar niet duiken. Een jaarlijkse controle van de dichtingen is noodzakelijk.
- **WATER RESISTANT 10 ATM:** dit horloge is uw ideale partner bij alle watersporten (uitgezonderd duiken). Laat jaarlijks de toestand van de dichtingen controleren door een vakkundig horlogemaker.
- **WATER RESISTANT 20 ATM:** uw horloge werd uitgerust met een gevezen kroon en zwaardere dichtingen die ervoor zorgen dat uw horloge aan een atmosferische druk van 20 atm kan weerstaan. Laat jaarlijks de toestand van de dichtingen controleren door een vakkundig horlogemaker.

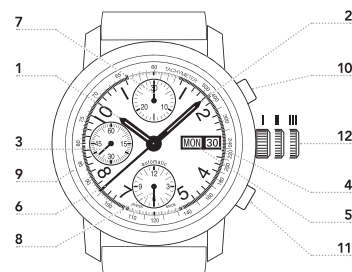
GEBRUIKSAANWIJZING VAN MECHANISCHE HORLOGES

BELANGRIJKE INFORMATIE

Vooraleer u uw mechanisch horloge draagt of wanneer het horloge na geruime tijd opnieuw gedragen wordt, wordt het binnenwerk in gang gezet door de kroon naar voren te draaien in zijn normale positie (positie I).

Duw na afloop van alle handelingen de kroon steeds terug op zijn plaats (positie I) om de waterdichtheid van het horloge te behouden.

VALJOUX 7750



Weergave en functies

- 1 Uurwijzer
- 2 Minuutwijzer
- 3 Kleine secondewijzer
- 4 Datumweergave
- 5 Weergave van de weekdag

Chronograaf

- 6 Centrale wijzer 60 secondenteller
- 7 Wijzer 30 minutenteller
- 8 Wijzer 12 urenteller
- 9 Snelheidsmeterschaal (naargelang model)
- 10 Drukknop chronograaf Aan/Uit
- 11 Drukknop nulinstelling van de tellers

Opwinden

Kroon in stand I, niet uitgetrokken

Als uw horloge geruime tijd niet is gedragen, moet het met de hand worden opgewonden. Om het in werking te stellen, is het voldoende de kroon enkele omwentelingen te draaien (naar voren), of om uw horloge een paar keer snel zijdelings heen en weer te bewegen. Om uw horloge een werkingsduur van meer dan 42 uren te geven, zijn ongeveer 20 tot 25 omwentelingen van de kroon (naar voren) nodig.

Wanneer u uw horloge draagt, wordt dit bij iedere beweging van de pols automatisch opgewonden.

Instellen van de tijd

Trek de kroon voorzichtig in de stand III; de secondewijzer (3) stopt. Draai de kroon naar voren of naar achteren om de gewenste tijd in te stellen. Als de uren wijzer de 12 uur stand passeert, kunt u zien of deze middernacht aangeeft (de datum verandert) of middag (de datum verandert niet).

Snelle correctie van de datum* en de dag*

Belangrijk: verander de datum* en/of de dag* niet tussen 10 uur 's avonds en 2 uur 's ochtends (het mechanisme is dan bezig de datum te veranderen). Dit zal het binnenwerk ernstig beschadigen en wordt niet gedekt door de Rodania garantie. Trek de kroon uit in stand II en draai deze naar voren tot de gewenste datum (4) wordt aangegeven, naar achteren voor het veranderen van de dag (5)*. Tijdens deze handelingen blijft uw horloge werken en u hoeft daarna de tijd niet opnieuw in te stellen.

* Afhankelijk van het model

Chronograaffunctie

Druk op de drukknoop "Aan/uit" (10) om de tijdsopname te starten. Druk opnieuw op de drukknoop Aan/Uit (10) om de meting te stoppen. De tijdsopname wordt hervat zodra de drukknoop Aan/ Uit (10) opnieuw wordt ingedrukt (optelling van de tijden). De drie wijzers van de chronograaf (6, 7 en 8) kunnen op nul worden teruggezet met de drukknoop (11). Deze wordt alleen gebruikt voor het op nul terugzetten van de wijzers van de chronograaf.

Tachymeter (afhankelijk van het model)

Met de tachymeter kan de snelheid worden gemeten van een voorwerp. Start de meting en stop deze zodra 1 km is afgelegd. De wijzer van de chronograaf wijst dan naar een getal op de tachymeterschaal (9), dat de snelheid in km/u aangeeft.