

● ●
TW STEEL



CEO GOLIATH SWISS MADE

TW STEEL

TW Steel is a watch brand harmoniously combining both design and innovation. 'The Watch in Steel' leads the oversized market with style and quality guaranteed.

TW Steel values the most important relationship of all – the one with the consumer. To express this, we hereby give you all the information that you need to enjoy your TW Steel watch to the fullest.

MAINTENANCE

TW Steel uses the best materials and carries out strict controls before the watch leaves the factory.

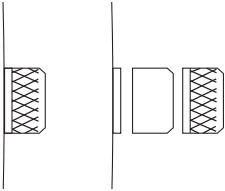
The way in which you wear or treat your TW Steel will determine whether the appearance of the watch is maintained in the future, or whether it will deteriorate.

In order to enjoy wearing your TW Steel as long as possible, we include a number of tips: If the watch comes into contact with hard or corrosive materials, this can cause damage, which, if it occurs regularly, will become clearly visible in the form of scratches.

Your watch should be cleaned with a soft cotton cloth that is not impregnated with any cleaning material. Absolutely no cleaning materials should be used. It is advisable to regularly polish your watch with a soft cotton cloth. The watch is a precision mechanical instrument and should be treated as such. Adjusting the time or date, opening or closing the crown or crowncap, should not be done roughly, but carefully.

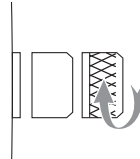
USE OF THE CROWN

To adjust the time or set the date, pull the crown out to the 1st or 2nd position. After adjusting, push the crown back to its normal position.



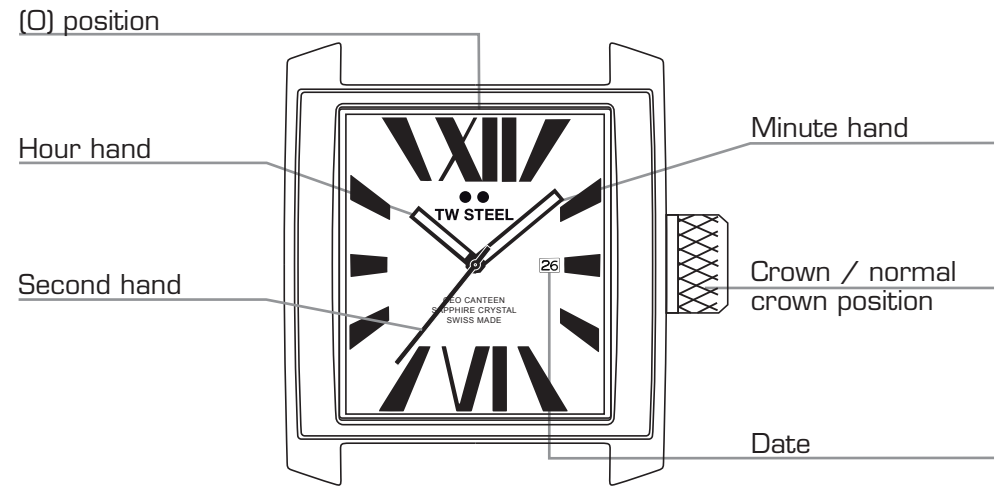
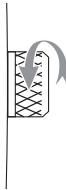
ADJUSTING THE TIME

Pull the crown out to the 2nd position so that the second hand stops. Turn the crown to set the hour and minute hands.



ADJUSTING THE DATE

Pull the crown out to the 1st position. Turn the crown clockwise to adjust the date. After the date has been set, push the crown back to the normal position.



CAUTION : IF THE CROWN IS NOT PRESSED IN PROPERLY, THE WATCH IS NO LONGER WATERPROOF AND THE MOVEMENT CAN BE SERIOUSLY DAMAGED!

TW STEEL

TW Steel is een horlogemerken dat op een harmonieuze manier design en innovatie weet te combineren. 'The Watch in Steel' staat voor stijl en kwaliteit en is daarmee toonaangevend op de markt voor oversized horloges.

TW vindt haar relatie met de klant van het allergrootste belang. Om hier uitdrukking aan te geven verschaffen wij u alle informatie die u nodig hebt om optimaal van uw TW Steel horloge te kunnen genieten.

ONDERHOUD

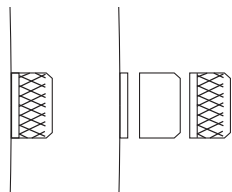
TW Steel gebruikt de beste materialen en onderwerpt elk horloge aan een strikte controle voordat het de fabriek verlaat.

De manier waarop u uw TW Steel draagt en onderhoudt bepaalt of het horloge er goed uit blijft zien of tekenen van slijtage gaat vertonen. Om zo lang mogelijk van uw TW Steel te kunnen genieten, raden we u het volgende aan: Als het horloge in contact komt met harde of scherpe materialen, kan dit slijtage veroorzaken. Als dit regelmatig gebeurt, krijgt u zichtbare krassen.

Uw horloge moet worden schoongemaakt met een zachte katoenen doek zonder reinigingsmiddel. Er mogen absoluut geen reinigingsmiddelen worden gebruikt. Het verdient aanbeveling om uw horloge regelmatig op te poetsen met een zachte katoenen doek. Het horloge is een mechanisch precisie-instrument en moet ook als zodanig worden behandeld. Het instellen van de tijd of datum, het openen en sluiten van de kroon of kroonkap moet met aandacht en niet ruw worden gedaan.

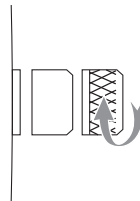
WERKING VAN DE KROON

Trek de kroon uit naar de 1e of 2e stand om de tijd of datum in te stellen. Na het instellen van de tijd of datum duwt u de kroon weer terug in zijn normale stand.



DE TIJD INSTELLEN

Trek de kroon er tot de 2e stand uit, zodat de secondewijzer stopt. Draai aan de kroon om de uren- en minutenwijzer in te stellen.

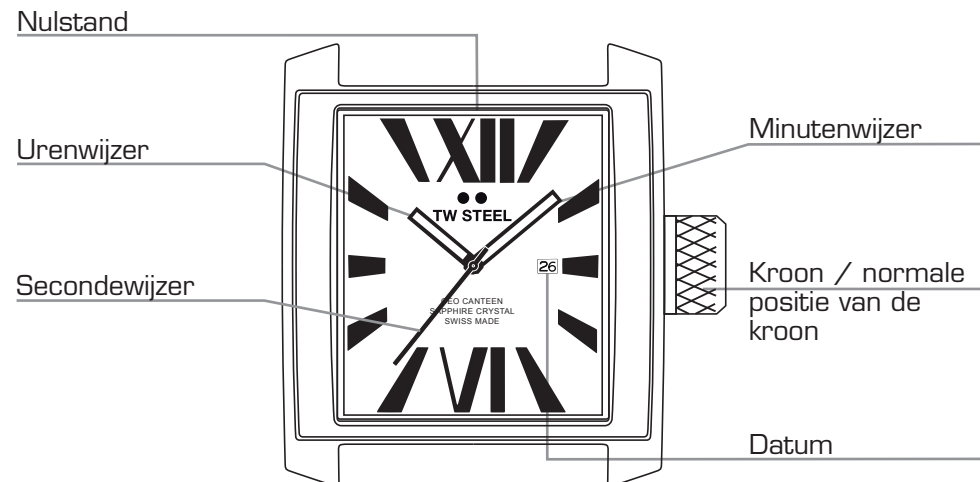


DE DATUM INSTELLEN

Trek de kroon er tot de 1e stand uit. Draai de kroon rechtsom om de datum in te stellen. Na het instellen van de datum duwt u de kroon terug in de normale stand.



OPGELET: ALS DE KROON NIET GOED WORDT TERUGGEDUWD, IS HET HORLOGE NIET MEER WATERDICHT EN KAN HET UURWERK ERNSTIG BESCHADIGD RAKEN!



TW STEEL

TW Steel ist eine Uhrenmarke, die Design und Innovation harmonisch miteinander kombiniert. 'The Watch in Steel' führt den Markt für überdimensionale Uhren mit Stil und garantierter Qualität an.

Für TW Steel schätzt die wichtigste aller Beziehungen – nämlich die zum Kunden. Um dies zum Ausdruck zu bringen, erhalten Sie hier alle Informationen, die Sie benötigen, um viel Freude an Ihrer TW Steel-Armbanduhr zu haben.

PFLEGE

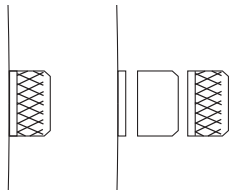
TW Steel verwendet zur Herstellung ausschließlich beste Materialien und führt strenge Qualitätskontrollen durch, bevor eine Uhr die Fabrik verlässt. Die Art und Weise, wie Sie Ihre TW Steel-Uhr tragen und behandeln, bestimmt in hohem Maße, ob sie auch zukünftig gut aussieht oder Gebrauchsspuren aufweist. Damit Sie möglichst lange Freude beim Tragen Ihrer TW Steel-Uhr haben, geben wir Ihnen hier einige Tipps: Bei einem Kontakt der Uhr mit harten oder korrosiven Materialien kann es zu Beschädigungen kommen, was sich, sollte dies regelmäßig der Fall sein, in Form von Kratzern zeigt.

Verwenden Sie zum Reinigen der Uhr ein weiches Baumwolltuch, das nicht mit irgendwelchen Reinigungsmitteln imprägniert ist. Es dürfen in keinem Falle Reinigungsmittel verwendet werden. Wir empfehlen Ihnen, die Uhr regelmäßig mit einem weichen Baumwolltuch zu polieren. Bei der Uhr handelt

es sich um ein mechanisches Präzisionsinstrument, das auch so behandelt werden sollte. Die Zeit- oder Datumseinstellung, das Öffnen oder Schließen der Kronenkappe sollten vorsichtig und nicht zu grob vorgenommen werden.

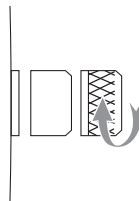
VERWENDUNG DER KRONE

Zur Einstellung von Zeit oder Datum müssen Sie zuerst die Krone in die erste oder zweite Position herausziehen. Drücken Sie die Krone nach der Einstellung wieder in ihre ursprüngliche Position zurück.



ZEITEINSTELLUNG

Ziehen Sie die Krone bis zur zweiten Position heraus, um den Sekundenzeiger anzuhalten. Drehen Sie die Krone zum Einstellen der Stunden- und Minutenzeiger.



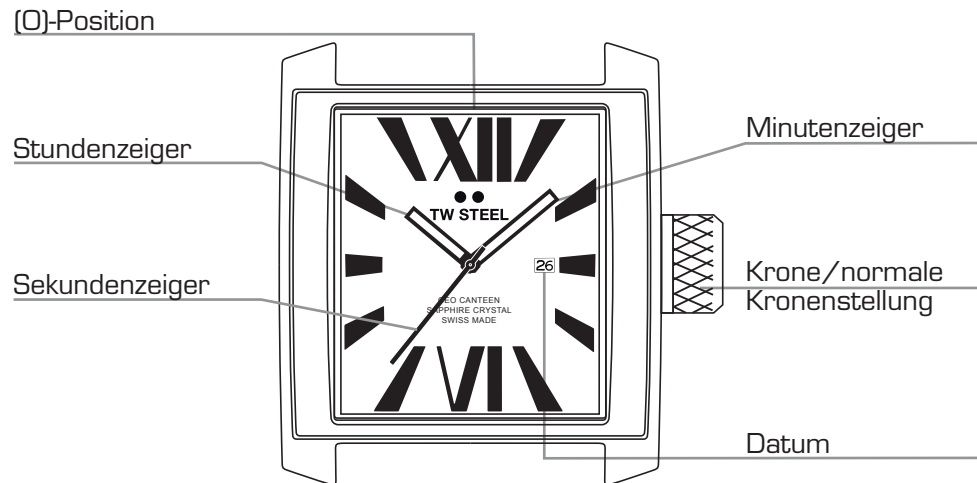
DATUMSEINSTELLUNG

Ziehen Sie die Krone bis zur ersten Position heraus. Drehen Sie die Krone im Uhrzeigersinn, um das Datum einzustellen. Drücken Sie die Krone nach der Datumseinstellung wieder in ihre ursprüngliche Position



zurück.

HINWEIS: WENN DIE KRONE NICHT RICHTIG EINGEDRÜCKT IST, IST DIE UHR NICHT MEHR WASSERDICHT UND KANN DAS UHRWERK ERHEBLICH BESCHÄDIGT



TW STEEL

TW Steel est une marque de montres qui associe harmonieusement conception et innovation. Leader des montres « oversized », la Montre en Acier ('The Watch in Steel') est garante d'une pièce stylée de qualité.

TW Steel donne la priorité à la relation la plus importante de toutes : celle avec le client. Pour exprimer cela, nous vous donnons ici toutes les informations nécessaires pour profiter de votre montre TW Steel.

ENTRETIEN

TW Steel fait usage des meilleurs matériaux et effectue des contrôles stricts avant que la montre ne quitte l'usine.

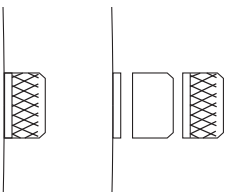
La façon dont vous portez ou traitez votre TW Steel détermine dans quelle mesure la montre conservera son apparence dans le futur, ou si elle se détériorera rapidement. Pour que vous puissiez profiter de votre montre TW Steel le plus longtemps possible, nous vous prodiguons quelques conseils : Si la montre entre en contact avec des matériaux durs ou corrosifs, ceci risque de l'endommager. Si ce contact est régulier, des éraflures apparaîtront sur la montre.

Le cas échéant, nettoyez votre montre à l'aide d'un chiffon en coton non imprégné de produit nettoyant. N'utiliser de produit nettoyant en aucun cas. Nous vous conseillons de polir régulièrement votre montre à l'aide d'un chiffon en coton. La montre est un instrument de précision mécanique et doit être traitée comme tel. Le réglage de la date ou de l'heure, ouvrir ou refermer

le capuchon de la couronne doivent se faire avec précaution et sans forcer.

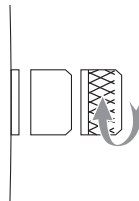
UTILISATION DE LA COURONNE

Pour régler l'heure ou la date, tirez la couronne en première ou seconde position. Une fois la date ou l'heure réglés, remettez la couronne en position normale.



RÉGLAGE DE L'HEURE

Tirez la couronne en seconde position pour stopper l'aiguille des secondes. Tournez la couronne pour régler les aiguilles des heures et des minutes.



RÉGLAGE DE LA DATE

Placez la couronne en première position. Pour régler la date, tournez la couronne dans le sens des aiguilles d'une montre. Une fois la date réglée, remettez la couronne en position initiale.



Position (0)

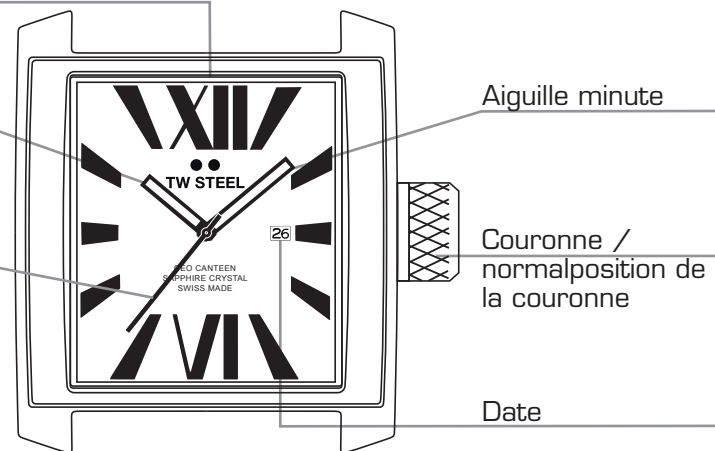
Aiguille heure

Aiguille seconde

Aiguille minute

Couronne /
normal position de
la couronne

Date



ATTENTION : SI LA COURONNE N'EST PAS RÉINSÉRÉE CORRECTEMENT, LA MONTRE N'EST PLUS ÉTANCHE ET LE MOUVEMENT PEUT ÊTRE SÉRIEUSEMENT ENDOMMAGÉ !

TW STEEL

TW Steel es una marca de relojes que combina el diseño y la innovación en perfecta armonía. “The Watch in Steel” representa el estilo y la calidad y lidera el mercado de relojes grandes modernos.

TW Steel sabe valorar la relación más importante de todas: la relación con el cliente. Para demostrárselo, le ofrecemos aquí toda la información necesaria para disfrutar al máximo de su reloj TW Steel.

MANTENIMIENTO

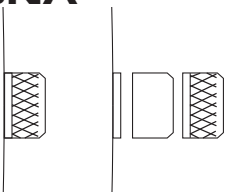
TW Steel utiliza los mejores materiales y realiza estrictos controles antes de que el reloj salga de la fábrica.

La forma de llevar y tratar su reloj será decisiva para que mantenga su aspecto en el futuro o para que se deteriore. Le damos una serie de consejos para que pueda llevar su TW Steel el máximo posible. Si el reloj entra en contacto con materiales duros o corrosivos, podría dañarse. Si esto ocurre con frecuencia, aparecerán arañazos.

Se debe limpiar el reloj con un trapo suave de algodón que no esté impregnado de ninguna solución de limpieza. Nunca se deben utilizar soluciones de limpieza. Se recomienda pulir habitualmente su reloj con un trapo de algodón suave. El reloj es un instrumento mecánico de precisión y debe tratarse como tal. Se debe tener cuidado al ajustar la fecha o la hora o abrir o cerrar la corona o su tapa.

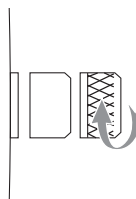
FUNCIONAMIENTO DE LA CORONA

Para ajustar la hora o la fecha, tire de la corona hasta la 1ª o 2ª posición. Después del ajuste, coloque la corona de nuevo en su posición normal.



AJUSTE DE LA HORA

Tire de la corona hasta la 2ª posición de forma que la manecilla de los segundos se detenga en la posición (0). Gire la corona para ajustar las manecillas de la hora y los minutos.



AJUSTE DE LA FECHA

Tire de la corona hasta la 1ª posición. Gire la corona en sentido contrario de las manecillas del reloj para ajustar la fecha. Una vez que haya ajustado la fecha, coloque la corona en su posición normal.



Posición (0)

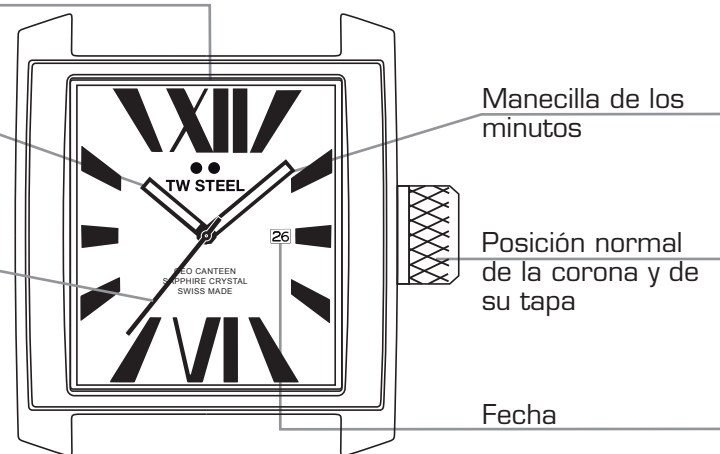
Manecilla de la hora

Manecilla de los segundos

Manecilla de los minutos

Posición normal de la corona y de su tapa

Fecha



PRECAUCIÓN: SI LA CORONA NO SE PRESIONA CORRECTAMENTE, EL RELOJ DEJARÁ DE SER RESISTENTE AL AGUA Y EL MECANISMO PUEDE SUFRIR DAÑOS IRREPARABLES.

TW STEEL

A TW Steel é uma marca de relógios que combina harmoniosamente design e inovação. A marca “The Watch in Steel” lidera o mercado de relógios de grandes proporções graças ao seu estilo e qualidade incomparáveis.

A TW Steel valoriza a mais importante relação de todas – aquela que se estabelece com o consumidor. Para o demonstrar, aqui lhe apresentamos toda a informação necessária para tirar o máximo partido do relógio TW Steel.

MANUTENÇÃO

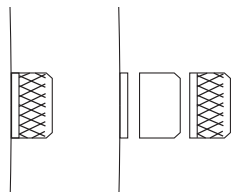
A TW Steel usa os melhores materiais e testa rigorosamente todos os relógios antes de saírem da fábrica.

O modo como usa ou trata do seu TW Steel é um factor determinante para assegurar a longevidade do mesmo. Para poder usar o seu TW Steel o máximo de tempo possível, aqui ficam algumas sugestões: não exponha o relógio a materiais duros ou corrosivos porque pode danificá-lo e, se essa situação ocorrer regularmente, o relógio pode ficar riscado.

Limpe o relógio com um pano de algodão macio que não esteja embebido num produto de limpeza. Nunca utilize produtos de limpeza. Deve limpar regularmente o relógio com um pano de algodão macio. O relógio é um instrumento mecânico de precisão e deve ser tratado como tal. Acertar a hora ou a data, assim como desenroscar ou enroscar a coroa ou a respectiva tampa, são acções que devem ser sempre realizadas com todo o cuidado.

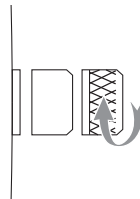
COMO UTILIZAR A COROA

Para acertar a hora ou a data, puxe a coroa para fora até à posição de 1.º ou 2.º clique. Depois de acertar a hora ou a data, volte a empurrar a coroa para a sua posição normal.




ACERTAR A HORA

Puxe a coroa para fora até à posição de 2.º clique de modo a parar o ponteiro dos segundos. Rode a coroa para acertar os ponteiros das horas e dos minutos.



ACERTAR A DATA

Puxe a coroa para fora até à posição de 1.º clique. Para acertar a data, rode a coroa no sentido dos ponteiros do relógio. Depois de acertar a data, volte a empurrar a coroa para a sua posição normal.



ATENÇÃO: SE A COROA NÃO ESTIVER BEM ENROSCADA, O RELÓGIO DEIXA DE SER À PROVA DE ÁGUA E O MECANISMO PODE SOFRER DANOS IRREPARÁVEIS!

TW STEEL

TW Steel è un marchio di orologi che sa abbinare in modo armonioso design e innovazione. "The Watch in Steel" esprime stile e qualità ed è un oggetto di tendenza sul mercato degli orologi "oversize".

TW Steel ritiene che la relazione con i clienti sia di importanza fondamentale. Per tener fede a questo impegno, vi forniamo tutte le informazioni di cui avete bisogno per poter apprezzare al meglio il vostro orologio TW Steel.

MANUTENZIONE

TW Steel impiega i migliori materiali ed effettua rigorosi controlli prima di autorizzare l'uscita di ogni singolo orologio dagli stabilimenti di produzione.

La buona conservazione del vostro TW Steel o il suo deterioramento dipenderanno dal modo in cui lo indosserete e lo tratterete. Per mantenere il vostro TW Steel in condizioni ottimali il più a lungo possibile, riportiamo di seguito una serie di suggerimenti.

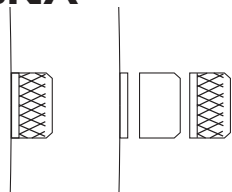
Se l'orologio viene a contatto con materiali duri o corrosivi, potrebbe riportare dei danni, che, se ripetuti regolarmente, diventeranno chiaramente visibili sotto forma di graffi.

L'orologio dovrà essere pulito con un panno di cotone morbido non imbevuto di detergente di alcun tipo. Evitate categoricamente di utilizzare qualsiasi tipo di detergente. Vi consigliamo inoltre di lucidare regolarmente il vostro orologio utilizzando un panno di cotone morbido. L'orologio è uno strumento meccanico

di precisione e deve essere trattato come tale. Le operazioni di regolazione dell'ora e della data, di apertura e chiusura della corona o del cappuccio della corona non dovranno essere effettuate bruscamente ma con la massima cautela.

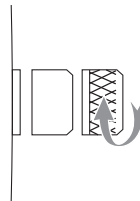
FUNZIONAMENTO DELLA CORONA

Per regolare l'ora o impostare la data, estraete la corona portandola in prima o seconda posizione. Una volta effettuata la regolazione, riportate la corona in posizione normale premendola.



REGOLAZIONE DELL'ORA

Estraete la corona portandola in seconda posizione, in modo tale che la lancetta dei secondi si arresti. Ruotate la corona per impostare la lancetta delle ore e quella dei minuti.

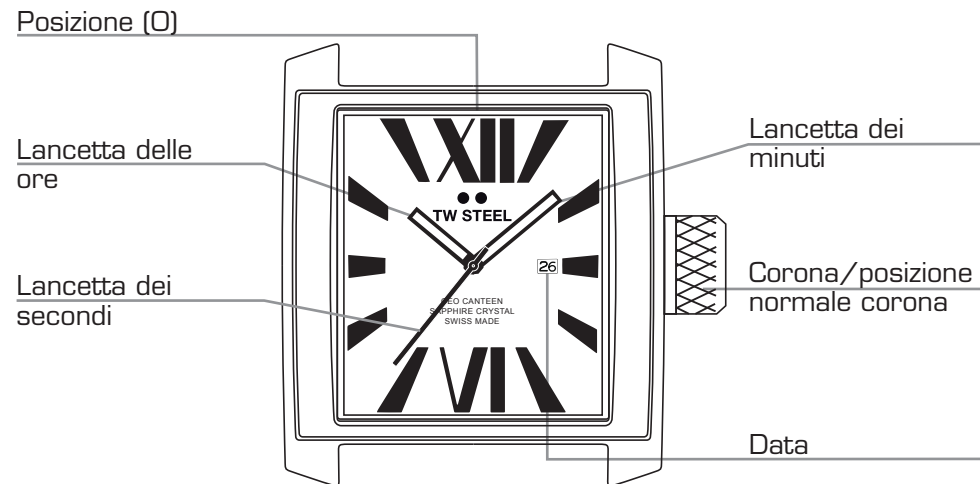


REGOLAZIONE DELLA DATA

Estraete la corona portandola in prima posizione. Ruotate la corona in senso orario per regolare la data. Una volta impostata la data, riportate la corona in posizione normale premendola.



ATTENZIONE: SE LA CORONA NON VIENE PREMUTA IN MODO CORRETTO, L'OROLOGIO NON È PIU' IMPERMEABILE E IL MOVIMENTO PUÒ RIPORTARE GRAVI DANNI!



TW STEEL

TW STEEL是一個腕錶品牌，並和諧地將設計與創新融為一體。”The Watch in Steel”不僅是大碼手錶的領導者，品質更能得到保證!

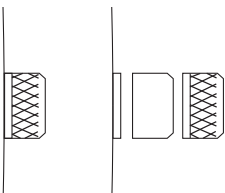
TW STEEL 重視每一個客戶的關係。有見及此，我們在此向您提供充份的訊息，務求令您能盡情享受TW STEEL的腕錶

維護及保養

所有TW STEEL 腕錶均採用最佳物料製造，於出廠前經嚴格檢測。手錶的外觀及穩定性能否保持良好狀態，取決於您的佩戴及保養方法。為了使您能夠更長久地享受TW STEEL腕錶所帶來的舒適體驗，我們將為您提供下列一些使用腕錶的小貼士: 如腕錶經常接觸堅硬或腐蝕性材料，這均會損壞物料或會留下劃痕。請以柔軟棉布清潔及拋光(注意: 切勿使用任何清潔劑!)。另外，手錶是精密儀器，請謹慎使用。於調整日期，時間，開合錶冠或錶冠蓋時，均應小心處理，切勿粗暴對待。

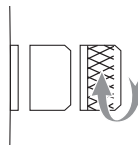
錶冠的使用

若要調整時間或設定日期，先拉出錶冠至1號或2號位置。完成後，請將錶冠按壓至原本位置



調整時間

把錶冠拉出至2號位置使秒針停止，順時針轉動錶冠可設定時針及分針



調整日期


把錶冠拉出至1號位置，順時針轉動錶冠調整日期。完成日期設置後，按壓錶冠回正常位置。



歸(0)位

時針

秒針



分針

錶冠/常規錶冠

日期

注意: 若未能妥善壓入錶冠，手錶將失去防水功能，並導致機芯嚴重損壞!