

# V-Care 1.1

Das preisgekrönte spülrandlose Dusch-WC

# VitrA



GERMAN  
DESIGN  
AWARD  
SPECIAL  
2016



# V-Care 1.1



VAGINAL-HYGIENE



EINSTELLBARE  
DÜSENPOSITION



BEHEIZTER SITZ



ANAL-HYGIENE



PULSIERENDER +  
OSZILLIERENDER  
WASSERSTRAHL



REINIGUNG DER DÜSE



TROCKNERFUNKTION



GERUCHSABSAUGUNG



ENTKALKUNGSFUNKTION



## V-Care 1.1 – das Vitralisierende Gefühl macht den Unterschied

V-Care 1.1 ist die neue Generation von Dusch-WCs. Es überzeugt mit Sauberkeit und Komfort auf einzigartigem Niveau. Entworfen in Zusammenarbeit mit dem renommierten Designstudio NOA verschmelzen Design und Funktionalität zu einer zeitlos eleganten Sanitärkeramik – ein weiteres Highlight von Vitra Bad. Perfekt angepasst an moderne Ansprüche etabliert V-Care 1.1 einen neuen Hygienestandard.



Elegante Formen und das universelle Design machen V-Care 1.1 zu einem Dusch-WC, das sich problemlos in jedes zeitgemäße Badezimmer integrieren lässt. Die Kombination aus Bidet und WC spart zusätzlich Platz. Dank der intelligenten Konstruktion sind keine Wasser- und Stromanschlüsse zu sehen – V-Care 1.1 ist rundum durchdachte Ästhetik. Das Dusch-WC verfügt über eine ausfahrbare Reinigungsdüse. Diese wird bequem per Fernbedienung gesteuert. Die einstellbare Düsenposition sowie der regulierbare Wasserdruck sorgen für optimale vaginal- und Anal-Hygiene. Durch die variable Wassertemperatur ist die Reinigung besonders angenehm. Nach jeder Benutzung reinigt sich die Edelstahldüse

selbst. Darüber hinaus neutralisiert die Luftabsaugung mit Carbon-Filter automatisch entstehende Gerüche. Eine justierbare Sitzheizung sorgt das ganze Jahr über für die richtige Wohlfühltemperatur und der vorprogrammierbare Energiesparmodus spart Strom, wenn das Dusch-WC nicht benutzt wird.

In der Komfort-Version ist V-Care 1.1 komplett berührungsfrei zu benutzen. Via Fernbedienung oder Sensor öffnet und schließt der Deckel automatisch.

Nach der Waschung sorgt eine integrierte Trocknerfunktion für optimale Hygiene ganz ohne Papier. Die Temperatur der Trocknerfunktion lässt sich individuell einstellen.

Konzipiert und ausgestattet als Premium-Dusch-WC ist V-Care 1.1 einfach zu reinigen. Sein spülrandloses Design sorgt für eine ebene und glatte Oberfläche, von der Ablagerungen leichter zu entfernen sind als bei konventionellen WCs. Kantenlose Formvollendung, die für eine klare Linie und zusätzliche Hygiene sorgt. V-Care 1.1 kann weltweit eingesetzt werden. Dank der Entkalkungsfunktion kann das System einfach vor unterschiedlich starken Kalkablagerungen im Wasser geschützt werden.

### Das Einsteigermodell: V-Care 1.1 Basic

- Vaginal- & Anal-Hygiene
- Einstellbare Düsenposition
- Einstellbarer Wasserdruck
- Einstellbare Wassertemperatur
- Beheizter Sitz, einstellbare Sitztemperatur
- Kinder-Modus
- Stummschaltung der Signaltöne
- Entkalkungsfunktion



## Das Premiummodell: V-Care 1.1 Comfort

- Vaginal- & Anal-Hygiene
- Einstellbare Düsenposition
- Einstellbarer Wasserdruck
- Einstellbare Wassertemperatur
- Autom. Vor- & Rückwärtsbewegung der Düse
- Automatisch pulsierender Wasserdruck
- Trocknerfunktion mit einstellbarer Temperatur
- Beheizter Sitz mit einstellbarer Sitztemperatur
- Automatisches Öffnen & Schließen des Sitzes
- Kinder-Modus
- Stummschaltung der Signaltöne
- Entkalkungsfunktion



## Für Bau und Planung: Vitra erfüllt alle Normen und Standards

Wer ein Bad plant, kann beruhigt auf das Vitra Dusch-WC setzen: Durch intelligentes Produktdesign und technisches Know-how wird hier zusätzlich zu allen bereits vorhandenen Zertifizierungen, wie beispielsweise der Typ-III-Deklaration nach ISO 14025 des Instituts für Bauen und Wohnen, von Vitra Bad die Norm EN 1717 erfüllt. Wer auf Nachhaltigkeit setzt, ist bei Vitra Bad ebenfalls gut beraten:

Das unternehmenseigene System für Nachhaltigkeitsmanagement „Blue Life“ der türkischen Eczacibasi Bauprodukte Gruppe – zu der Vitra Bad als Unternehmen gehört – wurde 2014 mit dem europäischen Umweltpreis ausgezeichnet. Auch für Familien- und Generationenbäder eignet sich das Vitra Dusch-WC aufgrund von kindersicherer Verbauung der Elemente und intuitiver Bedienung bestens.

### Produktbeschreibung

### Artikelnummer

### B x T (mm)

#### V-Care 1.1 Dusch-WC Vitra Flush 2.0

#### Wand-WC

ohne Spülrand

3/6 Liter Spülvolumen

Tiefspüler

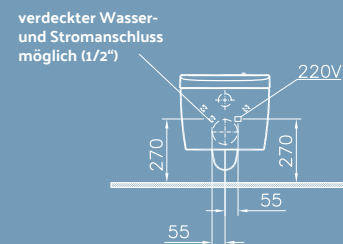
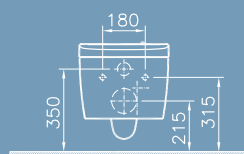
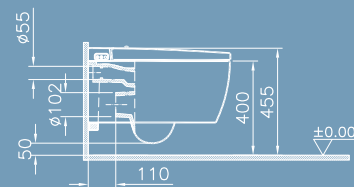
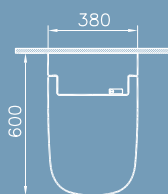
mit verdeckter Befestigung von oben

#### WC-Sitz

Material: Crastin (Deckel) + Thermoplast (Sitzring)

Basis mit Absenkautomatik

Komfort mit motorisierter Öffnung/Schließung



Basic-Version

5674B003-6195

380 x 600




Comfort-Version

5674B003-6196

380 x 600

\* Verfügbar ab Q3 2019


## V-Care 1.1 – technische Details

Ausstattung	Basic	Comfort	
Reinigung	Anal-Reinigung	●	●
	Vaginal-Reinigung	●	●
	Einstellbare Düsenposition	●	●
	Einstellbare Düsenintensität (Wasserdruck)	●	●
	Oszillation (Automatische Vor- und Rückwärtsbewegung der Düse)	-	●
	Pulsation (Automatischer Wasserdruckan- und -abstieg beim Reinigen)	-	●
	Kombidusche (Oszillation + Pulsation)	-	●
	Trocknerfunktion	-	●
	Trocknerfunktion mit einstellbarer Temperatur	-	●
	Wassertemperatur einstellbar	●	●
Sitz	Deckel und Sitz mit Absenkautomatik	●	●
	Beheizter Sitz	●	●
	Einstellbare Sitztemperatur	●	●
	Einheit kann vollständig zum Reinigen abgenommen werden	●	●
	Automatisches Öffnen und Schließen	-	●
Düse	Selbstreinigung der Düse vor und nach jedem Waschgang	●	●
	Abnehmbare Edelstahl Düsenspitze zu Reinigungszwecken	●	●
	Edelstahl-Düsenkörper und Edelstahl Düsenspitze	●	●
Hygiene	Deodorizer (Luftabsaugung)	●	●
	Verwendung von hygienischen Materialien für Sitz und Funktionseinheit	●	●
	Entkalkungs-Funktion mit automatischem Reinigungsprozess	●	●
Energie	Manuell einstellbarer Timer zum Energiesparen	●	●
	Energiespar-Automatik	●	●
Ästhetik	Verdeckte Wasseranschlussmöglichkeit	●	●
	Verdeckte Elektroanschlussmöglichkeit	●	●
Normen	Kindersicherheit	●	●
	EN 1717, EN 997, CE	●	●
	Elektrische Zertifikate IEC, UL, CE, EN, GB ...	●	●
	Wasser-Isolierungs-Zertifikate IP 64 / IP 67	●	●
Zertifikate	DVGW, Anschlussicher W 540	 ●	●
	SVGW, Rückflusssicherheit	 ●	●
	BELGAQUA, conform EN 1717	 ●	●

## Für Bau und Planung: einfache Installation



ANSCHLUSSSITUATION  
SPÜLKASTEN



KERAMIK  
AUFSCIEBEN



KERAMIK HANDFEST  
ANSCHRAUBEN



STYROPORTRÄGER  
ENTFERNEN



KERAMIK  
FESTZIEHEN



WASSERSCHLAUCH  
ANSCHLIESSEN



ELEKTRIK  
VERBINDEN



BIDET-SITZ  
MONTIEREN



SCHRAUBEN AM  
BIDET-SITZ ABDECKEN



EINSCHALTEN,  
FERTIG

Die Installation ist ähnlich wie die eines herkömmlichen Wand-WCs. Hinzu kommt lediglich, dass in WC-Nähe Strom- und Wasseranschlüsse liegen müssen. Die Installation dauert so lange wie eine normale WC-Installation. Hinzu kommen Funktionstests nach der Installation von V-Care 1.1. Die Tests dauern normalerweise ca. 15 Minuten.

# VitrA

VitrA Bad GmbH  
Agrippinawerft 24  
50678 Köln  
Tel. + 49 221 277 368-0  
Fax + 49 221 277 368-500  
info@vitra-bad.de  
vitra-bad.de | vitra-studio.de