

KÖMAPAN® Farbtabelle

KÖMAPAN® ist in vielen Farben und Holzdesigns erhältlich. Sie verfügen alle über die höchsten Licht-Echtheitsnoten 4 und 5 nach ISO 105-A03 und sind nach RAL 716-1 wetterecht. Die kratzfesten Oberflächen sind auch für den Einsatz in aggressiver Atmosphäre bestens geeignet.




Reinweiß, Bestell-Nr. 654

Standardprogramm

weiß durchgefärbt, ohne Glasfaser, nicht foliert



Eiche dunkel, Bestell-Nr. 015/215



Mahagoni, Bestell-Nr. 024/224



Golden Oak, Bestell-Nr. 032/232



Eiche rustikal, Bestell-Nr. 037/237




Lärche, Bestell-Nr. 038/238



Moosgrün, Bestell-Nr. 053/253



Tannengrün, Bestell-Nr. 058/258



Eiche hell, Bestell-Nr. 073/273



Bergeiche, Bestell-Nr. 074/274




Streifen Douglasie,
Bestell-Nr. 076/276



Edelstahl, Bestell-Nr. 0AR/2AR

Standardprogramm

grauer Rohling, glasfaserverstärkt, zweiseitig foliert



Anthrazitgrau, Bestell-Nr. 016/216



Silbergrau, Bestell-Nr. 021/221




Oregon, Bestell-Nr. 039/239



Weinrot, Bestell-Nr. 044/244



Weiß, Bestell-Nr. 064/264



Cremeweiß, Bestell-Nr. 067/267



Stahlblau, Bestell-Nr. 088/288



Astfichte, Bestell-Nr. 0AF/2AF

Sonderprogramm

grauer Rohling, glasfaserverstärkt, zweiseitig foliert