

# Timoni di traino attacco a V

1.000 - 3.500 kg

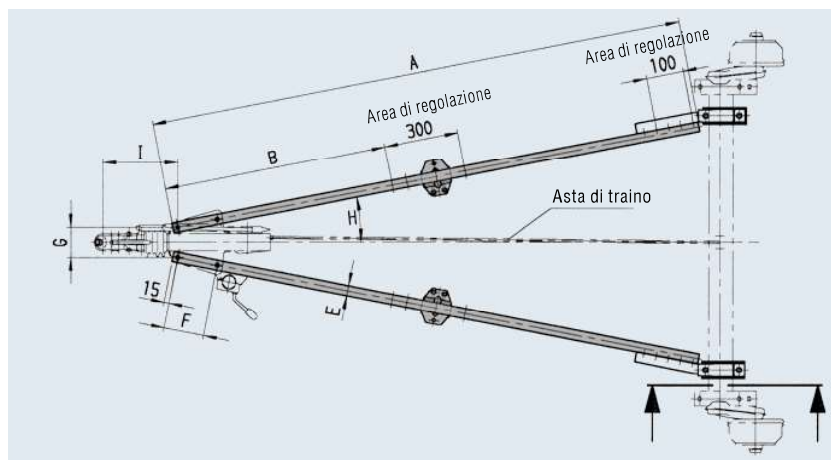
## IL VOSTRO PLUS

### Telaio a V in pronta consegna!

E' possibile scegliere tra timoni con fissaggio ruotino d'appoggio, relativa tiranteria con materiale di fissaggio, ganasce di collegamento timone-assale, freno a repulsione e assale. Tutto disponibile a magazzino!

### Attenzione!

Su richiesta, sono possibili misure speciali (lunghezze, raccordi ecc.).  
Chiedere al nostro consulente!



### TRATTAMENTO SUPERFICIALE

I Zincato a caldo



101T

SAP: ZUGVERBNDG V

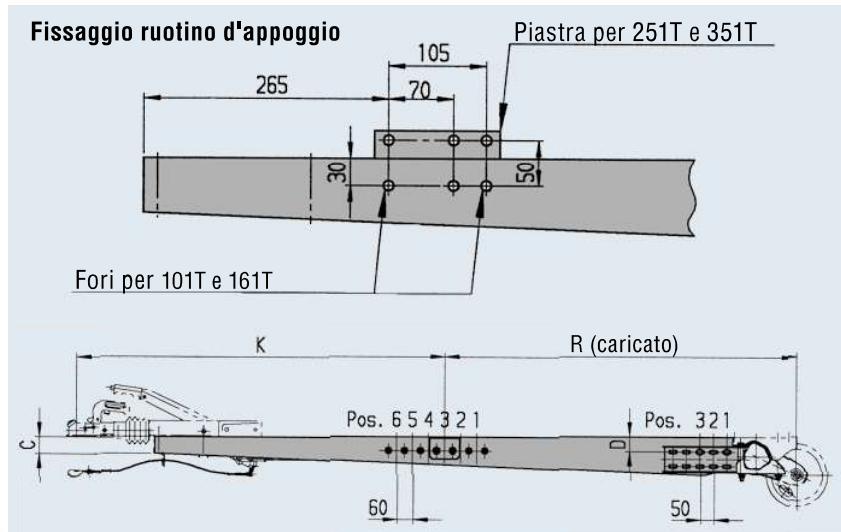
#### Attacco di traino

#### Freno a repulsione




Cod. articolo per coppia	Tipo	Approvazioni	Portata complessiva rimorchio	Carico d'appoggio	Misura Lunghezza						Freno a repulsione					
					A	B	C	D	E	F	G	H per montaggio sopra	H per montaggio sotto	I	K per	
249 377	101T	ECE:	1.000	100	1850		60	53	40	130	100			302	H 11°	
249 378		E1 55R-01			2000	900 -							11° -	11° -		1170
249 379		0538			2150	1200							13,5°	13,5°		-
249 380					2300											1465
249 381	161T	ECE:	1.600	100	1800		60	53	40	166	120			303	H 11°	
249 382		E1 55R-01			2000	900 -							8°	12°		1170
249 383		0540			2500	1200							- 15°	- 15°		-
249 384	251T	ECE:	2.800	100	1800		60	53	50	166	120			303	H 11°	
249 385		E1 55R-01			2000	900 -							8°	13,5°		1170
249 386		0535			2500	1200							- 15°	- 15°		-
249 387	351T	ECE:	3.000	150	2000	1100 - 1400	80	53	50	166	120			308	H 12°	
249 388		E1 55R-01			2300	1100 - 1400							12°	13,5°		1180
249 389		0539			2500	1100 - 1400							- 15°	- 15°		-
249 390	351T	ECE:	3.500	150	2000	900 - 1200	80	53	50	186	135			330	H 14°	
249 392		E1 55R-01			2300	1100 - 1400							13°	16°		1190-1485
244 100		0539			2500	1100 - 1400							- 17°	- 17°		H 14° 1385-1680
1 224 330	351T	ECE:	3.500	150	2000	900 - 1200	80	53	50	208	135			330	H 14°	
1 224 331		E1 55R-01			2300	1100 - 1400							8°	8°		1385-1680
1 224 332		0539			2500	1100 - 1400							- 20°	- 20°		H 14° 1385-1680

**FORNITURA**

- A) Coppia timoni (coppia) inclusi:
  - I Materiale di fissaggio
  - I Fissaggio ruotino d'appoggio
- B) Ganasce di collegamento timone (coppia - ordinare separatamente).
  - I Istruzioni di montaggio
- C) Asta filettata (ordinare separatamente):
  - I Materiale di fissaggio



351T

R	K max. consentito secondo certificato	Freno a repulsione adeguato montaggio superiore Tipo	 		 Timone (coppia)	Asta filettata con materiale di fissaggio		Raccordo timone con materiale di fissaggio per il fissaggio sull'assale	
			Cod.art.	Ø mm x lunghezza mm x lunghezza filettatura		Cod. articolo (coppia)	per corpo assale COMPACT e PLUS		
885-1175	1820	60S/2	-	50	13	249 434	9x1650x230/90 M10	249 079	97 Ø; 25°
1030-1425		e 90S/3			14	249 436	9x1800x230/90 M10	1 225 292	97 Ø; 5°
1175-1570					16	249 437	9x1925x230/90 M10	249 998	80 Ø; 25°
1325-1720					17	249 439	9x2075x230/90 M10	1 225 293	80 Ø; 5°
835-1225	1820	161 S	-	40	15	249 433	9x1550x230/90 M10	249 079	97 Ø; 25°
1030-1425					17	249 435	9x1725x230/90 M10	1 225 292	97 Ø; 5°
1520-1915					21	249 440	9x2250x230/90 M10	249 998	80 Ø; 25°
								1 225 293	80 Ø; 5°
835-1225	1800	251S e 251G	-	30	20	249433	9x1550x230/90 M10	249 079	97 Ø; 25°
1030-1425					23	249 435	9x1725x230/90 M10	1 225 292	97 Ø; 5°
1520-1915					30	249 440	9x2225x230/90 M10	249 998	80 Ø; 25°
								1 225 293	80 Ø; 5°
830-1220	1945	AE 3000	-	20	31	267 364	12x1725x170	249 079	97 Ø; 25°
1125-1515		251G			34	267 365	12x2025x170	1 225 292	97 Ø; 5°
1320-1710					36	267 366	12x2225x170	267 022	110 Ø; 25°
								1 223 528	110 Ø; 5°
	1945	2,8VB/1-C	-	20	31	267 367	12x1650x170		
					34	267 368	12x1950x170	267 022	110 Ø; 25°
					36	267 369	12x2150x170	1 223 528	110 Ø; 5°
	1945	AE 3500	-	20	31	267 367	12x1650x170		
					34	267 368	12x1950x170	267 022	110 Ø; 25°
					36	267 369	12x2150x170	1 223 528	110 Ø; 5°