

ESSIEU BASIC 1 000 KG NON FREINÉ

100x4, 112x5



TECHNIQUE

Modèle : BASIC
 Type d'essieu : UBR 850-10
 Charge à l'essieu : SOLO 1 000 kg
 Suspension : Suspension hexagonale
 caoutchouc
 Tourillon : 158 mm
 Perçage : 100x4, 112x5
 Roulement : Roulement compact
 Trou central jante : mini 57 mm

CONTENU DE LA LIVRAISON

┃ Vis de roue en vrac
 ┃ Mode d'emploi

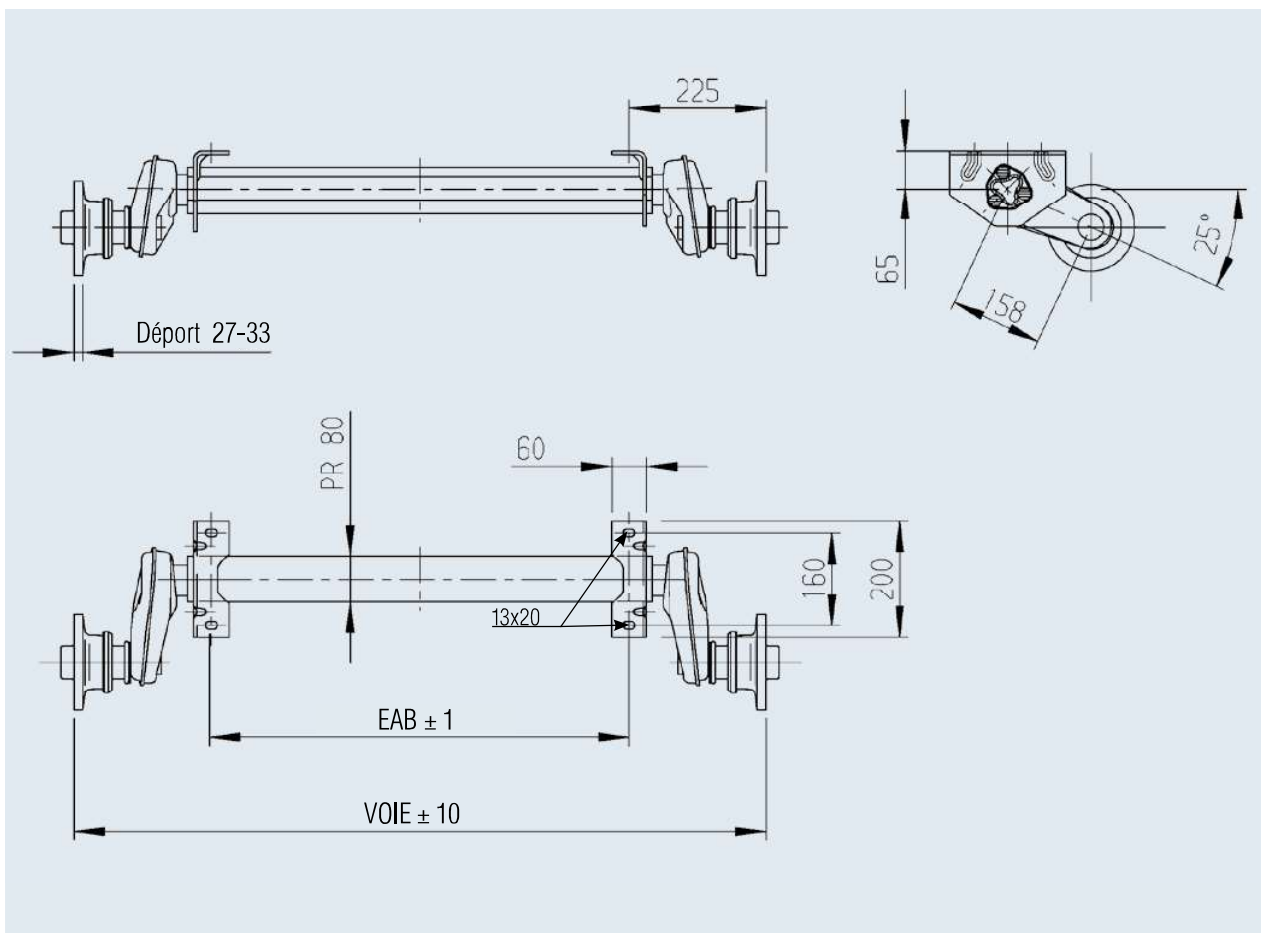
TRAITEMENT DE SURFACE

┃ Corps d'essieu galvanisé



SAP: ACHSE GU UBR EA 1000 PLUS

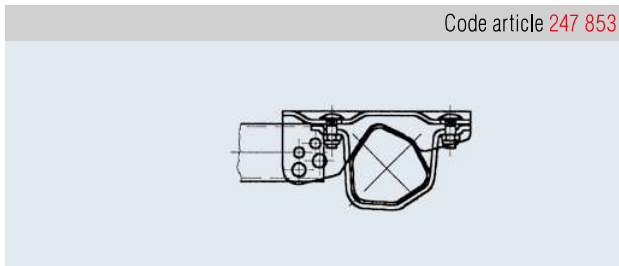
Voie en mm	EAB en mm	Essieu solo 100x4				Essieu solo 112x5					
		Vis de roue coniques M 12x1,5				Vis de roue sphériques M 12x1,5					
		Essieu complet				Essieu complet					
1 200	750	200 562 01	29	–	30	10	200 560 01	29	–	30	10
1 250	800	200 562 02	29	–	30	10	200 560 02	29	–	30	10
1 300	850	200 562 03	29	–	30	10	200 560 03	29	–	30	10
1 350	900	200 562 04	30	–	30	10	200 560 04	30	–	30	10
1 400	950	200 562 05	30	–	30	10	200 560 05	30	–	30	10
1 450	1 000	200 562 06	30	–	30	10	200 560 06	30	–	30	10
1 490	1 040	200 562 07	30	–	30	10	200 560 07	30	–	30	10
1 520	1 070	200 562 08	31	–	30	10	200 560 08	31	–	30	10
1 550	1 100	200 562 09	31	–	30	10	200 560 09	31	–	30	10
1 600	1 150	200 562 10	31	–	30	10	200 560 10	31	–	30	10
1 650	1 200	200 562 11	31	–	30	10	1 222 783	31	–	30	10
1 670	1 220	200 562 12	32	–	30	10	200 560 11	32	–	30	10
1 700	1 250	200 562 13	32	–	30	10	200 560 12	32	–	30	10
1 760	1 310	200 562 14	32	–	30	10	200 560 13	32	–	30	10
1 800	1 350	200 562 15	32	–	30	10	200 560 14	32	–	30	10
1 850	1 400	200 562 16	32	–	30	10	200 560 15	32	–	30	10
1 900	1 450	200 562 17	33	–	30	10	200 560 16	33	–	30	10
1 950	1 500	200 562 18	33	–	30	10	200 560 17	33	–	30	10
1 980	1 530	200 562 19	33	–	30	10	200 560 18	33	–	30	10
2 000	1 550	200 562 20	33	–	30	10	200 560 19	33	–	30	10
2 030	1 580	200 562 21	33	–	30	10	200 560 20	33	–	30	10
2 075	1 625	200 562 22	34	–	30	10	200 560 21	34	–	30	10
2 120	1 670	200 562 23	34	–	30	10	200 560 22	34	–	30	10
2 150	1 700	200 562 24	34	–	30	10	200 560 23	34	–	30	10
2 200	1 750	200 562 25	34	–	30	10	200 560 24	34	–	30	10
2 250	1 800	200 562 26	34	–	30	10	200 560 25	34	–	30	10
2 300	1 850	200 562 27	34	–	30	10	200 560 26	34	–	30	10
2 350	1 900	200 562 28	34	–	30	10	200 560 27	34	–	30	10



4

Accessoires pour liaisons timon/essieu boulonnables

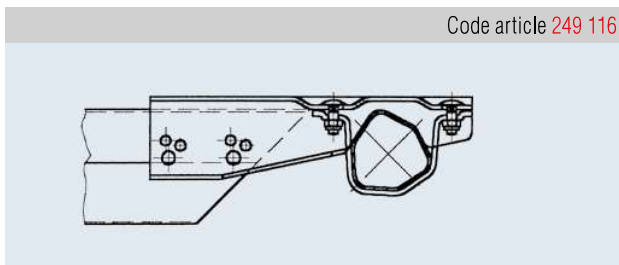
Code article 247 853



Liaisons timon/essieu possibles :

□ 60x60

Code article 249 116



Liaisons timon/essieu possibles :

□ 70,1 VO

□ 75 VU

□ 102 VB