


MultiPlus Wechselrichter/ Ladegerät

800 VA - 5 kVA

Kompatibel mit Lithium-Ionen-Batterien

www.victronenergy.com



**MultiPlus
24/3000/70**



**MultiPlus Compact
12/2000/80**

Zwei Wechselstromausgänge

Der Hauptausgang stellt einen unterbrechungsfreien Betrieb sicher. Im Falle eines Netzausfalls oder bei einer Unterbrechung des Land-/Generatorstroms übernimmt der MultiPlus die Versorgung der angeschlossenen Verbraucher. Die Umschaltung geschieht so schnell (in weniger als 20 Millisekunden), dass ein unterbrechungsfreier Betrieb von Computern und anderen elektronischen Geräten gewährleistet ist.

Der zweite Ausgang liefert nur dann Strom, wenn an einem der Eingänge des MultiPlus Wechselstrom verfügbar ist. Verbraucher, die die Batterie nicht entladen dürfen, wie z. B. ein Wassererhitzer, können an diesen Ausgang angeschlossen werden (ein zweiter Ausgang ist bei Modellen mit einer Nennleistung von 3 kVA und mehr verfügbar).

Praktisch unbegrenzte Leistung durch Parallelschaltung

Bis zu sechs Multis können bei hohem Leistungsbedarf parallel geschaltet werden. Das ergibt beispielsweise bei sechs 24/5000/120 Einheiten 25kW/30kVA Ausgangs-Leistung mit 720 A Ladekapazität.

Drei Phasen-Betrieb

Abgesehen von dem parallelen Anschluss, können auch drei Einheiten desselben Modells für einen Drei-Phasen-Ausgang konfiguriert werden. Damit jedoch nicht genug: Bis zu sechs Sets mit drei Einheiten können parallel geschaltet werden, um eine riesige 75 kW / 90 kVA Wechselrichter- und über 2.000 A Ladekapazität zu erzielen.

PowerControl – Arbeiten mit begrenzter Generatorleistung, eingeschränktem Land- oder Netzstrom

Der MultiPlus ist ein sehr leistungsstarkes Batterie-Ladegerät. Daher nimmt er vom Generator bzw. der Landstromversorgung viel Strom auf (fast 10A pro 5kVA Multi bei 230 VAC). Mit dem Fernbedienungspaneel Multi Control kann der maximal zu entnehmende Netz- bzw. Generatorstrom eingestellt werden. Der MultiPlus nimmt dann Rücksicht auf weitere angeschlossene Wechselstromverbraucher und nutzt zum Laden nur den Strom, der noch „übrig“ ist. So wird verhindert, dass der Generator- oder der Landstromanschluss überlastet wird.

PowerAssist – „Leistungssteigerung“ von Generatoren und Landanschlussunterstützung

Mit dieser Funktion erhält das PowerControl-Prinzip eine neue Dimension. Sie ermöglicht, dass der MultiPlus zu schwach ausgelegte alternative Quellen stützt. Lastspitzen treten häufig nur für einen begrenzten Zeitraum auf. In einem solchen Fall stellt der MultiPlus sicher, dass eine zu schwache Landstrom- bzw. Generatorleistung sofort durch Energie aus der Batterie kompensiert wird. Wird die Last reduziert, d. h. werden Verbraucher ausgeschaltet, kann die dann wieder ausreichend vorhandene Energie zum Laden der Batterien genutzt werden.

Solarstrom: Wechselstrom auch bei Netzausfall

Der MultiPlus kann sowohl bei nicht netzgekoppelten sowie bei netzgekoppelten PV-Anlagen als auch bei anderen alternativen Energiesystemen eingesetzt werden.

Es ist eine Software zur Erkennung eines Netzausfalls verfügbar.

Systemkonfiguration

- Wenn Einstellungen an einem Einzelgerät verändert werden müssen, kann dies innerhalb von wenigen Minuten mithilfe eines DIP-Schalter-Einstellungsverfahrens erfolgen.
- Parallel geschaltete und Drei-Phasen-Systeme können mit der VE.Bus Quick Configure und VE.Bus System Configurator Software konfiguriert werden.
- Netzunabhängige, netzgekoppelte und Eigenverbrauchssysteme, in denen Grid-Tie-Wechselrichter und/oder MPPT-Solarladegeräte zum Einsatz kommen, können mithilfe von Assistenten (zugehörige Software zu den jeweiligen Systemen) konfiguriert werden.

Überwachung und Steuerung vor Ort

Es stehen mehrere Optionen zur Verfügung: Batteriewächter, Multi Control Paneel, Color Control Paneel, Smartphone oder Tablet (Bluetooth Smart), Laptop oder Computer (USB oder RS232).

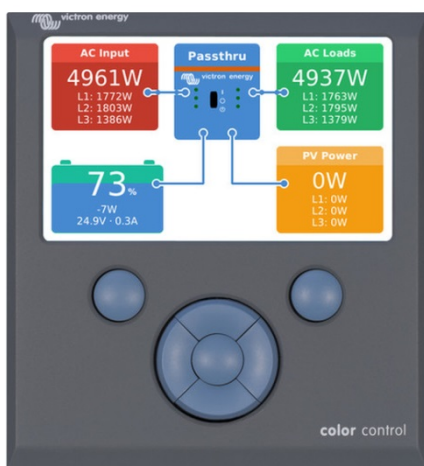
Überwachung und Steuerung aus der Ferne

Victron Ethernet Remote, Venus GX und das Color Control Paneel.

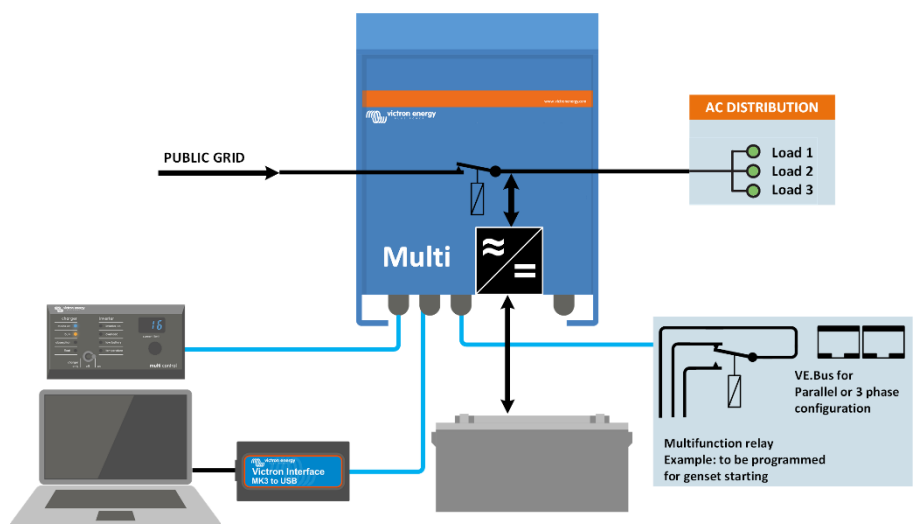
Die Daten lassen sich auf unserer VRM (Victron Remote Management) Website kostenlos speichern und einsehen.

Konfigurierung aus der Ferne:

Sind Systeme mit einem Color Control Paneel an das Ethernet angeschlossen, kann auf sie zugegriffen werden und Einstellungen können aus der Ferne geändert werden.



Color Control Panel, mit Anzeige eines PV-Systems



MultiPlus	12 Volt 24 Volt 48 Volt	C 12/800/35 C 24/ 800/16	C 12/1200/50 C 24/1200/25	C 12/1600/70 C 24/1600/40	C 12/2000/80 C 24/2000/50	12/3000/120 24/3000/70 48/3000/35	24/5000/120 48/5000/70
PowerControl-Mechanismus		Ja	Ja	Ja	Ja	Ja	Ja
PowerAssist		Ja	Ja	Ja	Ja	Ja	Ja
Transfer-Schalter (A)		16	16	16	30	16 oder 50	100
WECHSELRICHTER							
Eingangsspannungsbereich (V DC)		9,5 – 17V		19 – 33V	38 – 66V		
Ausgang		Ausgangsspannung: 230 VAC ± 2%			Frequenz: 50 Hz ± 0,1% (1)		
kont. Ausgangsleistung bei 25°C (VA) (3)		800	1200	1600	2000	3000	5000
kont. Ausgangsleistg. bei 25°C (W)		700	1000	1300	1600	2400	4000
kont. Ausgangsleistg. bei 40°C (W)		650	900	1200	1400	2200	3700
kont. Ausgangsleistg. bei 65°C (W)		400	600	800	1000	1700	3000
Spitzenleistung (W)		1600	2400	3000	4000	6000	10,000
Max. Wirkungsgrad (%)		92 / 94	93 / 94	93 / 94	93 / 94	93 / 94 / 95	94 / 95
Null-Last Leistung (W)		8 / 10	8 / 10	8 / 10	9 / 11	20 / 20 / 25	30 / 35
Null-Last Leistung im AES-Modus (W)		5 / 8	5 / 8	5 / 8	7 / 9	15 / 15 / 20	25 / 30
Null-Last Leistung im Such-Modus (W)		2 / 3	2 / 3	2 / 3	3 / 4	8 / 10 / 12	10 / 15
LADEGERÄT							
Wechselstrom-Eingang		Eingangsspannungsbereich: 187-265 VAC		Eingangsfrequenz: 45 – 65 Hz / Leistungsfaktor : 1			
'Konstant'-Ladespannung (V DC)		14,4 / 28,8 / 57,6					
'Erhaltungs'-Ladespannung (V DC)		13,8 / 27,6 / 55,2					
Lagermodus (V DC)		13,2 / 26,4 / 52,8					
Ladestrom Hausbatterie (A) (4)		35 / 16	50 / 25	70 / 40	80 / 50	120 / 70 / 35	120 / 70
Ladestrom Starterbatterie (A)		4 (nur 12 V und 24 V Modelle)					
Batterie-Temperaturfühler		Ja					
ALLGEMEINES							
Zusatzausgang (5)		n. z.	n. z.	n. z.	n. z.	Ja (16A)	Ja (50A)
Programmierbares Relais (6)		Ja					
Schutz (2)		a - g					
VE.Bus-Schnittstelle		Bei Parallelschaltungen und Drei-Phasen-Betrieb, Fernüberwachung und Systemintegration					
COM-Port für allgemeine Nutzung		n. z.	n. z.	n. z.	n. z.	Ja	Ja
Ferngesteuerte Ein-/Aus-Schaltung		Ja					
Gemeinsame Merkmale		Betriebstemperaturbereich: -40 bis +65°C (Gebläselüftung) Feuchte (nicht kondensierend): max. 95%					
GEHÄUSE							
Gemeinsame Merkmale		Material & Farbe: Aluminium (blau RAL 5012);			Schutzklasse: IP 21		
Batterie-Anschluss		1,5 Meter Batteriekabel		M8 Bolzen	Vier M8 Bolzen (2 Plus- und 2 Minus-Anschlüsse)		
230 V AC Anschluss		G-ST18i Stecker		Federklemme	Schraubenklemmen 13 mm ² (6 AWG)		M6 Bolzen
Gewicht (kg)		10	10	10	12	18	30
Abmessungen (HxBxT in mm)		375x214x110		520x255x125	362x258x218		444x328x240
NORMEN							
Sicherheit		EN-IEC 60335-1, EN-IEC 60335-2-29, IEC 62109-1					
Emissionen / Immunität		EN 55014-1, EN 55014-2, EN-IEC 61000-3-2, EN-IEC 61000-3-3, IEC 61000-6-1, IEC 61000-6-2, IEC 61000-6-3					
Straßenfahrzeuge		12V und 24V Modelle: ECE R10-4					
Anti-Islanding		Bitte beachten Sie hierzu unsere Website					
1) Lässt sich auf 60 Hz einstellen; 120 V 60 Hz auf Anfrage		3) Nichtlineare Last, Spitzenfaktor 3:1					
2) Schutzschlüssel:		4) Bei 25 °C Umgebungstemperatur					
a) Ausgangskurzschluss		5) Schaltet aus, wenn keine externe Wechselstromquelle verfügbar ist					
b) Überlast		6) Relais einstellbar u. a. als allgemeines Alarm-Relais.					
c) Batterie-Spannung zu hoch		DC-Unterspannungs-Alarm oder Start-/Stopp-Funktion für ein Aggregat.					
d) Batterie-Spannung zu niedrig		Wechselstrom Nenn-Leistung: 230V / 4A					
e) Temperatur zu hoch		Gleichstrom Nennleistung: 4 A bis zu 35 VDC, 1 A bis zu 60 VDC					
f) 230 VAC am Wechselrichteranschluss							
g) Zu hohe Brummspannung am Eingang							



Digitales Multi-Steuerungs-Panell

Eine praktische und kostengünstige Lösung für das Überwachen aus der Ferne mit einem Drehknopf, um die Power Control- und Power Assist-Level einzustellen.

Computergesteuerter Betrieb und Überwachung

Es sind mehrere Schnittstellen verfügbar:



Color Control GX

Bietet Überwachung und Steuerung. Direkt vor Ort und auch aus der Ferne über das [VRM Portal](#).



MK3-USB VE.Bus zu USB-interface

Lässt sich an einen USB-Port anschließen (siehe '[A guide to VEConfigure](#)' [Leitfaden zu VeConfigure])



E.Bus zu NMEA 2000-interface

Verbindet das Gerät mit einem NMEA2000 Marine Electronics Netzwerk. Siehe auch: [NMEA2000 & MFD Integration Guide](#)



BMV-700 Batteriewächter

Der BMV-700 Batteriewächter zeichnet sich durch sein fortschrittliches Mikroprozessoren-Steuerungssystem aus, das mit einem hochauflösenden Messsystem für Batteriespannung und Lade-/Entlade-Strom kombiniert ist. Außerdem umfasst die Software komplexe Berechnungs-Verfahren, wie z. B. die Peukert-Formel, um so den Ladezustand der Batterie genau zu bestimmen. Der BMV-700 kann wahlweise die Batteriespannung, den Batterie-Strom, verbrauchte Ah oder die Restlaufzeit anzeigen. Der Monitor speichert außerdem eine Menge an Daten, die die Leistung und Verwendung der Batterie betreffen. Es sind verschiedene Modell verfügbar (siehe auch Batterie-Monitor-Dokumentation).