

**CLIXX MICRO**  
MAGNETISCH  
RAIL VERLICHTING  
SYSTEEM



LIGHTIN●VA

## BRENG RUIMTES TOT LEVEN MET LICHT

Verlichting is een essentieel onderdeel van elk architectonisch ontwerp en kan de visie van de ontwerper benadrukken. Doordachte beslissingen in interieur- en exterieurontwerp kunnen worden benadrukt en de ervaring van de ruimte verbeteren. Licht kan kunst verlichten en het kunstwerk zelf zijn.

Lightinova biedt een uitgebreid assortiment verlichtingsoplossingen voor zelfs de meest creatieve architecten, interieurontwerpers en lichtontwerpers. Maatwerkoplossingen waarbij kleurtemperatuur, lichtopbrengst, uitstralingshoeken en besturingsmogelijkheden kunnen worden afgestemd op de specifieke toepassing.

Esthetische verlichtingsarmaturen zonder in te leveren op functionaliteit. Intelligente systemen die toch eenvoudig te gebruiken en te installeren zijn. Onze specialisten adviseren en begeleiden om tot het best mogelijke resultaat te komen.

Breng uw volgende project tot leven met Lightinova.

[lightinova.com](http://lightinova.com)



## EEN MINIMALISTISCH LIJNENSPEL

CLIXX MICRO 24V magnetisch rail verlichtingssysteem; de ware definitie van minimalisme. De ultradunne rails van slechts 19 mm breed en 13,5 mm hoog zien er visueel inbouw uit, zelfs bij opbouwmontage. Doordat de profiel hoogte gelijk is aan de dikte van de gipsplaat, is een eenvoudige integratie mogelijk zonder plafond te verlagen.

Het CLIXX MICRO-systeem biedt eindeloze configuratiemogelijkheden door het grote aanbod aan profielen, hoeken, installatietypes, lichtmodules en sturingsmogelijkheden.



## MAGNETISCH VERBONDEN

De CLIXX MICRO LED-lichtmodules worden magnetisch aan de rails bevestigd, waardoor ze eenvoudig met de hand en zonder gereedschap te installeren zijn. Door de lage spanning van het systeem kunnen de lichtmodules worden geplaatst en verplaatst worden terwijl de stroom is ingeschakeld. Wanneer de lichtmodules magnetisch op de rail zijn aangesloten, worden ze automatisch van stroom voorzien en functioneren ze direct.

De installatie van de LED-lichtmodules is daarom niet meer dan een simpele 'klik'.



HOEK 90° +  
90° POWER CONNECTOR

BINNENHOEK 90° +  
FLEXIBELE POWER CONNECTOR





POWER CONNECTOR +  
EXTERNE DRIVER

PROFIELEN

			
<b>OPBOUW PROFIEL 1M</b>	CM-S-100-BK/WT	<b>TRIMLESS INBOUW PROFIEL 1M</b>	CM-T-100-BK/WT
<b>OPBOUW PROFIEL 2M</b>	CM-S-200-BK/WT	<b>TRIMLESS INBOUW PROFIEL 2M</b>	CM-T-200-BK/WT

ALLE PROFIELEN ZIJN INCL. EIND-KAPPEN





HOEKVERBINDINGEN

<b>OPBOUW HOEKVERBINDING 90°</b> CM-S-C90-BK/WT		<b>INBOUW HOEKVERBINDING 90°</b> CM-T-C90-BK/WT	
<b>OPBOUW BINNEN HOEKVERBINDING 90°</b> CM-S-IC90-BK/WT		<b>TRIMLESS INBOUW HOEKVERBINDING 90°</b> CM-T-IC90-BK/WT	

CONNECTORS

<b>POWER CONNECTOR</b> CM-PC-BK/WT		<b>180° POWER CONNECTOR</b> CM-PC180-BK/WT	
<b>90° POWER CONNECTOR</b> CM-PC90-BK/WT		<b>FLEXIBELE POWER CONNECTOR</b> CM-FPC-BK/WT	

DRIVERS

<b>60W EXTERN DIMBARE DRIVER</b> 24V   60W   TRIAC/1-10V KVF-24060-TDH 178 X 60 X 22 MM		<b>150W EXTERN DIMBARE DRIVER</b> 24V   150W   TRIAC/1-10V KVG-24150-DHS 367 X 30 X 22 MM	
<b>100W EXTERN DIMBARE DALI DRIVER</b> 24V   100W   DALI FV100W24CG-DALI 190 X 65 X 22 MM		<b>120W EXTERN NIET-DIMBARE DRIVER</b> 24V   120W   SWITCHABLE FV120W24CG 190 X 65 X 22 MM	

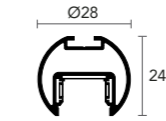
KLEUR

● ZWART ● WIT

BK | WT



PROFIELEN



PENDEL PROFIEL 1M

CM-P-100-BK/WT

PENDEL PROFIEL 2M


CM-P-200-BK/WT

ALLE PROFIELEN ZIJN INCL. EIND-KAPPEN

OPHANG KIT 2M (2 ST)  
CM-P-SK-BK/WT



PLAFOND DRIVERBOX  
CM-P-CDB-BK/WT



PLAFOND ROZET (EXTERNE DRIVER)  
CM-P-CR-BK/WT



HOEKVERBINDINGEN

PENDEL HOEKVERBINDING 90°  
CM-P-C90-BK/WT



PENDEL BUITEN HOEKVERBINDING 90°  
CM-P-OC90-BK/WT



PENDEL BINNEN HOEKVERBINDING 90°  
CM-P-IC90-BK/WT



CONNECTORS

POWER CONNECTOR  
CM-PC-BK/WT



180° POWER CONNECTOR  
CM-PC180-BK/WT



90° POWER CONNECTOR  
CM-PC90-BK/WT



FLEXIBELE POWER CONNECTOR  
CM-FPC-BK/WT



DRIVERS

60W BOX/EXTERNE DIMBARE DRIVER  
24V | 60W | TRIAC/1-10V  
KVF-24060-TDH

178 X 60 X 22 MM



150W EXTERNE DIMBARE DRIVER  
24V | 150W | TRIAC/1-10V  
KVG-24150-DHS

367 X 30 X 22 MM



100W BOX/EXTERNE DALI DIMBARE DRIVER  
24V | 100W | DALI  
FV100W24CG-DALI

190 X 65 X 22 MM



120W BOX/EXTERNE NIET-DIMBARE DRIVER  
24V | 120W | SWITCHABLE  
FV120W24CG


190 X 65 X 22 MM



KLEUR

● ZWART ● WIT


BK | WT



## ALLES-IN-EEN VERLICHTING OPLOSSING

Elke CLIXX MICRO magnetische lichtmodule is uitgerust met een hoogwaardige geïntegreerde led-lichtbron met unieke lichtverdeling. De keuze uit verschillende stralingshoeken, kleurtemperaturen en dim mogelijkheden bieden een gepersonaliseerde oplossing. Lichtmodules kunnen worden toegevoegd, verplaatst en verwijderd, waardoor het systeem zich gemakkelijk aanpast aan eventuele veranderingen in de ruimte.

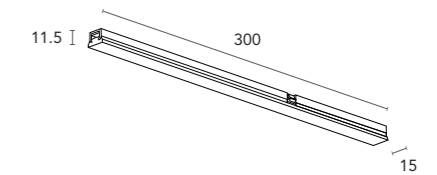
Verskillende lichtmodules bieden voor iedereen het perfecte licht voor iedere toepassing. Lineaire lichtmodules met hoge lichtopbrengst en diffuus licht voor algemene verlichting en spotmodules met gericht helder licht voor accentverlichting maken het CLIXX MICRO systeem een alles-in-een oplossing.



24V | IP20 | CRI >90 | >50.000 H

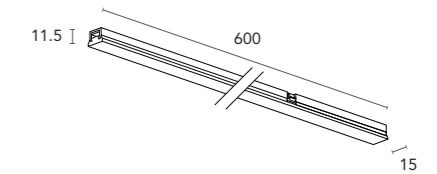
**LINE 30**

P	CCT	BEAM	FLUX	DIM
<b>6W</b>	<b>2700K</b> <b>3000K</b> <b>4000K</b>	<b>110°</b>	<b>600Lm</b>	<b>TRIAC</b> <b>DALI</b>



**LINE 60**

P	CCT	BEAM	FLUX	DIM
<b>12W</b>	<b>2700K</b> <b>3000K</b> <b>4000K</b>	<b>110°</b>	<b>1200Lm</b>	<b>TRIAC</b> <b>DALI</b>



KLEUR

ZWART | WIT



NAAM	CODE	CCT	BEAM	KLEUR				
<b>CM</b>	-	<b>L30</b>	-	<b>30</b>	-	<b>110</b>	-	<b>BK</b>
<b>LINE</b>		<b>L30: 300MM</b> <b>L60: 600MM</b>		<b>27: 2700K</b> <b>30: 3000K</b> <b>40: 4000K</b>		<b>110°</b>		<b>BK: ZWART</b> <b>WT: WIT</b>





24V | IP20 | CRI >90 | >50.000 H

**DOT 06**

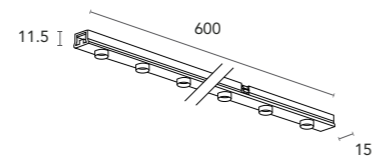
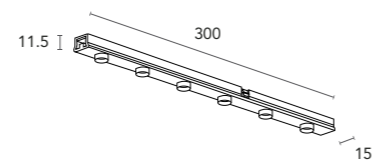
P	CCT	BEAM	FLUX	DIM
6W	2700K	36°	700Lm	TRIAC
	3000K	45°		DALI
	4000K			

**DOT 12**

P	CCT	BEAM	FLUX	DIM
12W	2700K	36°	1400Lm	TRIAC
	3000K	45°		DALI
	4000K			

KLEUR

ZWART | WIT



NAAM	CODE	CCT	BEAM	KLEUR
CM	- D06	- 30	- 36	- BK
DOT	D06: 300MM	27: 2700K	36°	BK: ZWART
	D12: 600MM	30: 3000K	45°	WT: WIT
		40: 4000K		

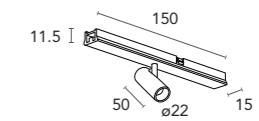




24V | IP20 | CRI >90 | >50.000 H

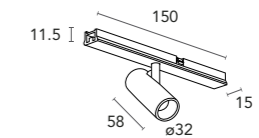
**SPOT 22**

P	CCT	BEAM	FLUX	DIM
3W	2700K	24°	350Lm	SWITCH
	3000K	36°		
	4000K			



**SPOT 32**

P	CCT	BEAM	FLUX	DIM
5W	2700K	24°	490Lm	TRIAC DALI
	3000K	36°		
	4000K			



KLEUR

ZWART | WIT



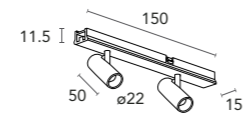
NAAM	CODE	CCT	BEAM	KLEUR
CM	- S32	- 30	- 36	- BK
SPOT	S22: Ø22MM	27: 2700K	24°	BK: ZWART
	S32: Ø32MM	30: 3000K	36°	WT: WIT
		40: 4000K		



24V | IP20 | CRI >90 | >50.000 H

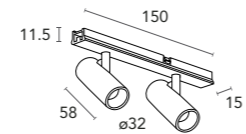
**SPOT 22D**

P	CCT	BEAM	FLUX	DIM
6W	2700K	24°	700Lm	SWITCH
	3000K	36°		
	4000K			



**SPOT 32D**

P	CCT	BEAM	FLUX	DIM
10W	2700K	24°	980Lm	TRIAC DALI
	3000K	36°		
	4000K			



KLEUR

ZWART | WIT



NAAM	CODE	CCT	BEAM	KLEUR
CM	- S22D	- 30	- 36	- BK
SPOT	S22D: Ø22MM	27: 2700K	24°	BK: ZWART
	S32D: Ø32MM	30: 3000K	36°	WT: WIT
		40: 4000K		



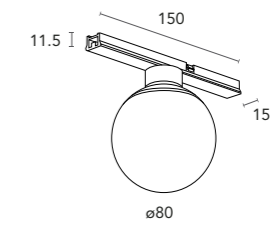




24V | IP20 | CRI >90 | >50.000 H

**GLOBE**

P	CCT	BEAM	FLUX	DIM
3W	2700K 3000K 4000K	330°	240Lm	TRIAC DALI



KLEUR

ZWART | WIT



NAAM	CODE	CCT	BEAM	KLEUR
CM	- G80	- 30	- 330	- BK
GLOBE	G80: Ø80MM	27: 2700K 30: 3000K 40: 4000K	330°	BK: ZWART WT: WIT



**LIGHTINOVA**

Korhoenweg 17, 4791 RM Klundert  
Netherlands

tel. +31 (0) 76 369 00 24

e-mail [info@lightinova.com](mailto:info@lightinova.com)

[www.lightinova.com](http://www.lightinova.com)

Lightinova behoudt zich het recht voor om zonder voorafgaande kennisgeving noodzakelijke esthetische, technische, constructieve of dimensionale wijzigingen door te voeren om haar producten te verbeteren. Dergelijke gevallen kunnen niet worden geclaimd door de klant. Wijzigingen en drukfouten voorbehouden.

