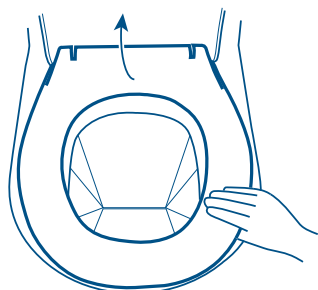


## Så här använder du toaletten – How to use the toilet – Näin käytät käymälää

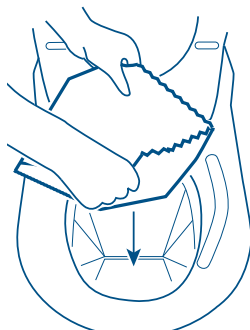
! Använd alltid påse och starta alltid ett förbränningsprogram efter varje besök.

! Always use a bag and always start an incineration program after each visit.

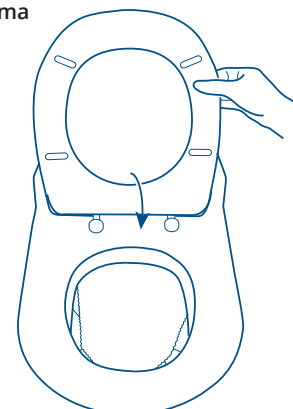
! Käytä aina polttopussia ja käynnistä sopiva poltto-ohjelma jokaisen asioinnin jälkeen




Fäll upp locket och ringen.  
Lift up both the lid and the ring.  
Avaa kansi ja nosta istuinrenkas.



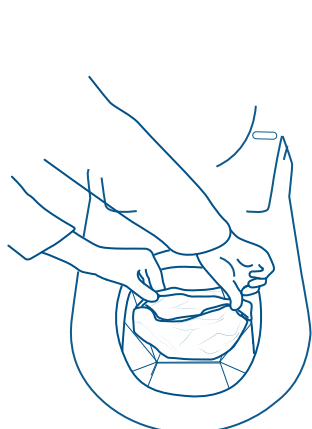
Placera påsen.  
Place the bag.  
Aseta pussi paikalleen.



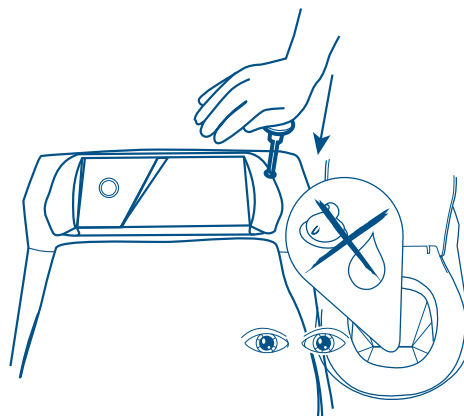
Fäll ner ringen.  
Fold down the ring.  
Laske istuinrenkas alas.



Sitt alltid ner på toaletten. – Always sit down on the toilet. – Istu aina alas käymälällä asioidessasi.

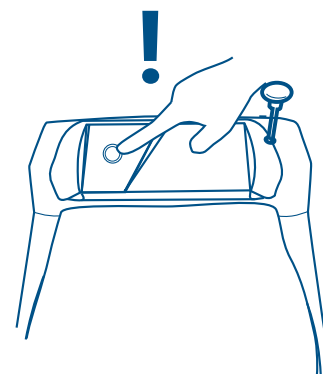


Vik in påsen när du är klar.  
Fold the bag in when you are done.  
Taita pussin reunat, kun olet valmis.



Tryck ner spolhantaget och titta så att påsen har åkt ner ordentligt.  
Push down the flush handle and make sure that the bag has fallen down as it should.

Paina huuhtelukahva pohjaan ja varmista, että pussi putoaa alas polttokammioon.



Starta förbränningen.  
Start the incineration.  
Käynnistä poltto.