

Ersetzen des alten Siebgewebetrommelfilters


Überholset besteht aus

1x Edelmetallgitter

1x Siebgewebe für 30 m³ Trommel (2 x Siebgewebe für 50 m³, 4 x Siebgewebe für 100 m³)

1x Edelmetallgitter

1x Satz Schrauben und Unterlegscheiben



Ma-koi Pond filtration	Telefoon: (038) 444 73 66	RABObanknr. NL03RABO0325797005	KvK: 05070129
Duurzaamheidstraat 19	Fax: (038) 444 96 97	ING: NL03INGB0004872664	www.makoi.nl
8094SC Hattermerbroek	Gsm: 0615596033/0621623804	BTW nr: NL.8105.07.304.B02	E-mail: Info@makoi.nl

1: Schalten Sie den Filter aus, damit sich der Filter nicht drehen kann.

2: Lösen Sie die Schrauben von der Edelstahlplatte. Bei 30m³ Trommel 1x Platte bei 50m³ Trommel 2x Edelstahlplatte.



Verwijder de rvs plaat:



Ma-koi Pond filtration	Telefoon: (038) 444 73 66	RABObanknr. NL03RABO0325797005	KvK: 05070129
Duurzaamheidstraat 19	Fax: (038) 444 96 97	ING: NL03INGB0004872664	www.makoi.nl
8094SC Hattermerbroek	Gsm: 0615596033/0621623804	BTW nr: NL.8105.07.304.B02	E-mail: Info@makoi.nl

3: Lösen Sie die Schlauchklemmen



Legen Sie die Edelstahlschlauchklemmen weg und sichern Sie sie, damit Sie sie später wieder aufnehmen können. (mit zum Beispiel einem Gummiband)



Ma-koi Pond filtration	Telefoon: (038) 444 73 66	RABObanknr. NL03RABO0325797005	KvK: 05070129
Duurzaamheidstraat 19	Fax: (038) 444 96 97	ING: NL03INGB0004872664	www.makoi.nl
8094SC Hattermerbroek	Gsm: 0615596033/0621623804	BTW nr: NL.8105.07.304.B02	E-mail: Info@makoi.nl

4: Entfernen Sie das alten Sieb



5: Lösen Sie die Trommel 3 Umdrehungen gegen den Uhrzeigersinn.



Ma-koi Pond filtration	Telefoon: (038) 444 73 66	RABObanknr. NL03RABO0325797005	KvK: 05070129
Duurzaamheidstraat 19	Fax: (038) 444 96 97	ING: NL03INGB0004872664	www.makoi.nl
8094SC Hattermerbroek	Gsm: 0615596033/0621623804	BTW nr: NL.8105.07.304.B02	E-mail: Info@makoi.nl

6: Befestigen Sie das Edelstahlgitter mit 2 Schrauben und 2 Unterlegscheiben:



Ma-koi Pond filtration	Telefoon: (038) 444 73 66	RABObanknr. NL03RABO0325797005	KvK: 05070129
Duurzaamheidstraat 19	Fax: (038) 444 96 97	ING: NL03INGB0004872664	www.makoi.nl
8094SC Hattermerbroek	Gsm: 0615596033/0621623804	BTW nr: NL.8105.07.304.B02	E-mail: Info@makoi.nl

6: Drehen Sie die Trommel im Uhrzeigersinn, so dass das Gitter die Trommel vollständig umgibt.
Befestigen Sie den Gitter am Ende mit 2 Schrauben und Unterlegscheiben



Ma-koi Pond filtration	Telefoon: (038) 444 73 66	RABObanknr. NL03RABO0325797005	KvK: 05070129
Duurzaamheidstraat 19	Fax: (038) 444 96 97	ING: NL03INGB0004872664	www.makoi.nl
8094SC Hattermerbroek	Gsm: 0615596033/0621623804	BTW nr: NL.8105.07.304.B02	E-mail: Info@makoi.nl

7: Drehen Sie die Trommel erneut 3 Umdrehungen gegen den Uhrzeigersinn.

Befestigen Sie das Siebgewebe mit 2 Schrauben



Bei der 50m³- oder 100m³-Trommel muss dies zweimal durchgeführt werden, da sie aus 2 Siebtüchern besteht. Hier befestigen Sie das Ende auch mit einer Schraube, um es sich leichter zu machen.


Ma-koi Pond filtration	Telefoon: (038) 444 73 66	RABObanknr. NL03RABO0325797005	KvK: 05070129
Duurzaamheidstraat 19	Fax: (038) 444 96 97	ING: NL03INGB0004872664	www.makoi.nl
8094SC Hattermerbroek	Gsm: 0615596033/0621623804	BTW nr: NL.8105.07.304.B02	E-mail: Info@makoi.nl

8: Drehen Sie die Trommel im Uhrzeigersinn, so dass sich das Siebtuch um die Trommel wickelt.

9: Setzen Sie die Edelstahlschlauchklemmen wieder auf die Trommel und ziehen Sie sie fest.



9: Zet de RVS slangklemmen weer om de trommel en draai ze aan.




Ma-koi Pond filtration	Telefoon: (038) 444 73 66	RABObanknr. NL03RABO0325797005	KvK: 05070129
Duurzaamheidstraat 19	Fax: (038) 444 96 97	ING: NL03INGB0004872664	www.makoi.nl
8094SC Hattermerbroek	Gsm: 0615596033/0621623804	BTW nr: NL.8105.07.304.B02	E-mail: Info@makoi.nl

10: Ersetzen Sie den Edelstahlplatte und ziehen Sie ihn mit den Schrauben fest. (2x bei 50 m3 Trommel, 4x bei 100 m3 Trommel)



11: Fertig.



Ma-koi Pond filtration	Telefoon: (038) 444 73 66	RABObanknr. NL03RABO0325797005	KvK: 05070129
Duurzaamheidstraat 19	Fax: (038) 444 96 97	ING: NL03INGB0004872664	www.makoi.nl
8094SC Hattermerbroek	Gsm: 0615596033/0621623804	BTW nr: NL.8105.07.304.B02	E-mail: Info@makoi.nl

Hast du irgendwelche Tipps und Tricks? Wir würden gerne davon hören, um es dem nächsten Kunden leichter zu machen.

info@makoi.nl

+31384447366

Ma-koi Pond filtration	Telefoon: (038) 444 73 66	RABObanknr. NL03RABO0325797005	KvK: 05070129
Duurzaamheidstraat 19	Fax: (038) 444 96 97	ING: NL03INGB0004872664	www.makoi.nl
8094SC Hattermerbroek	Gsm: 0615596033/0621623804	BTW nr: NL.8105.07.304.B02	E-mail: Info@makoi.nl