

## Qu'y a-t-il à l'intérieur ?

**5** - Étuis en couleur.

**1** - Poche extensible en vinyle dans le compartiment avant.  
Pour les articles humides comme un maillot de bain ou la lessive humide.

**1** - Étui transparent conforme TSA à fermeture éclair à capacité un quart (dans le filet sur le haut de votre ZÜCA).

**1** - Housse de voyage : Pour protection de votre ZÜCA quand vous enregistrez vos bagages.

## Étuis en couleur...

**Vert** (1) hauteur 7,5 cm, largeur 23,5 cm, profondeur 20,5 cm.  
Ceci est l'étui du bas, dont la forme correspond à celle des roulettes. Convient pour les chaussettes, sous-vêtements, cravates, gants, ceintures, etc.

**Rouge** (2) hauteur 12,5 cm, largeur 23,5 cm, profondeur 26 cm.  
Utilisez-le pour les pulls, chaussures, chemises, pantalons, etc.

**Bleu** (1) hauteur 7,5 cm, largeur 23,5 cm, profondeur 26 cm. Pour habits décontractés, shorts, chaussettes, pyjamas, etc.

**Orange** (1) - hauteur 5 cm, largeur 23,5 cm, profondeur 26 cm.  
Convient pour les chaussettes, sous-vêtements, cravates, gants, ceintures, etc.

*\*LES COULEURS PEUVENT VARIER DE CELLES DES CODES.*

## Conseils TSA

TSA permet des liquides ou gels uniquement en bouteilles de 100 ml maximum. Peu importe que vous ayez seulement 20 ml dans une bouteille de 200 ml, vous ne pourrez pas la prendre. Nous suggérons que vous achetiez un lot complet de produits de taille 0,75 ml. Pressez l'air hors du flacon et serrez le bouchon pour que le flacon n'éclate pas sous l'effet du changement de la pression atmosphérique dans l'avion. N'oubliez pas de sortir l'étui de votre ZUCA avant le contrôle.

## Comment faire votre valise

**Rouler** : Les vêtements seront moins froissés si vous les roulez. Le tissu se remet en état quand vous le secouez. Voir les illustrations.

**Voyage d'affaires avec nuitée** : Vous n'avez pas besoin de tous les étuis si vous prenez seulement quelques affaires. Vous pouvez les utiliser comme rembourrage et pour les objets que vous allez acquérir durant le voyage.

**Voyages d'une certaine durée** : Portez les souliers, manteaux etc. plus volumineux et utilisez le sac pour les objets plus petits. Mettez les chaussettes enroulées dans les chaussures.

**Chemises** : Voir les illustrations. ZÜCA recommande l'étui rouge.

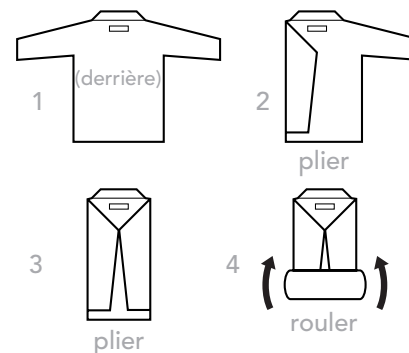
**Pantalons** : Pliez en longueur pour réduire la largeur à environ 25 cm. Roulez ensuite en commençant par les genoux autour d'un t-shirt deux fois plié ou des chaussettes.

**Manteaux** : Une veste de sports ou d'ensemble peut être pliée deux fois en longueur avec la doublure à l'extérieur et les manches à l'intérieur, puis elle peut être roulée. Les manches doivent être à plat. Enroulez la veste autour d'un autre vêtement et placez-la dans un étui rouge.

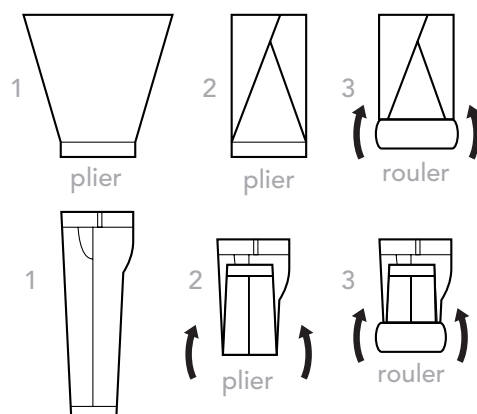
Vous pouvez remplir les parties vides de vos étuis de voyage avec les sous-vêtements, chaussettes, etc. Si vous ne voulez pas partir dans une plongée dans la piscine, ou si votre lessive est encore mouillée, vous pouvez garder les vêtements humides dans

## Plier & rouler

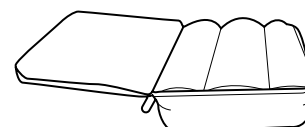
### Robes, chemises & vestes



### Jupes & vêtements décontractés



Roulez les chemises, jupes et vêtements décontractés et placez-les dans les étuis.



Visitez [zuca-europe.com](http://zuca-europe.com) pour des objets/accessoires supplémentaires.