


Handleiding Bikespeed-RS Display Bosch Smart System



Bikespeed-RS Display Bosch Smart System

Met het Bosch Smart Systeem i.c.m. het bikespeed-RS Display kunt u tijdens het rijden alle waarden correct aflezen. Dit is niet mogelijk met het originele display (bijv. Kiox 300, Kiox 500, Intuvia 100 of Purion 200) of met een via Bluetooth verbonden app (bijv. Bosch FLOW App). Als u een Bosch display op de uw e-bike gebruikt, geeft dit alle waarden verkeerd weer. Het bikespeed-RS Display past op de originele houder van de Bosch Kiox 300/500. Deze houder is los verkrijgbaar in onze webshop. Het display is voorzien van een beschermfolie tegen krassen en beschadigingen. Dit folie voor gebruik verwijderen. De combinatie Purion 200 & bikespeed-RS Display, vraagt om een eenmalige aanpassing naar de Purion 200 mode. Raadpleeg onze online handleiding voor deze instelling: <https://www.e-bike-tuning.nl/blogs/instructievideos/downloads/>

Bedienen van het display

Display functies worden uitsluitend met de functie-toets bediend. Afhangelijk van of deze kort of lang wordt ingedrukt.


Ondersteuningsniveau's wijzigen en tuning aan- en uitschakelen.



Links/rechts om te scrollen door de verschillende menu's en informatie schermen.

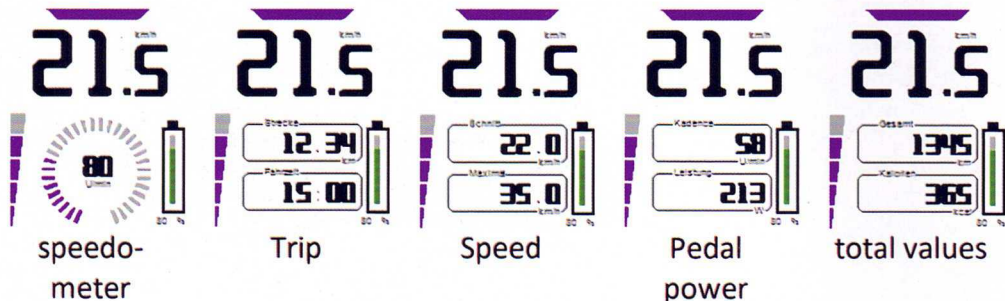
De functie van deze toets is afhankelijk van de het weergegeven scherm en de duur van de bediening.

Ondersteuningsniveau's wijzigen en tuning aan- en uitschakelen.



Schermen van het display

Na het inschakelen van uw e-bike wordt voor enkelen seconden een welkomsscherm weergegeven. Het display schakelt daarna automatisch over naar de snelheidswaargave. In deze waargave zijn alle relevante gegevens van je rit af te lezen: actuele snelheid, status van de bikespeed-RS (in- of uitgeschakeld), huidig ondersteuningsniveau, cadans, trapkracht (volledige cirkel = 380W), batterijstatus en actieradius. Door te drukken op de links/rechts knop op uw LED afstandsbediening of de functie-toets van de Mini-Remote kunt u kiezen tussen de volgende waargaves: snelheidsmeter, trip info, gem./max. snelheid, eigen trapkracht en afstand totaal samen met aantal verbrande calorieën tijdens de huidige rit.



De gekleurde balk bovenaan het display geeft de status van de bikespeed-RS aan. Als deze de kleur van het geselecteerde ondersteuningsniveau heeft, is de bikespeed-RS geactiveerd zijn. Als deze balk grijs is, is de bikespeed-RS gedeactiveerd. Als het balkje geel gekleurd is, is de anti-tuning mode in werking. Zie handleiding van Bikespeed-RS Bosch Smart System.

Bikespeed-RS Display Bosch Smart Systeem

Snelheidsweergave/Start scherm

Toont de rijsnelheid, cadans en eigen vermogen. In dit scherm zijn de instellingen bereikbaar. Houd de functietoets ongeveer 2 sec, ingedrukt.

Trip scherm

In de rit weergave ziet u de afgelegde afstand en de reistijd van uw huidige rit. Deze waarden kunnen worden gereset.

Snelheid scherm

De snelheidsweergave toont de gemiddelde snelheid van de huidige rit en de maximale snelheid ooit gereden. Deze waarden kunnen worden gereset.

Vermogen scherm

Toont de gemiddelde waarde voor cadans en eigen vermogen/trapkracht.

Totaal waarden scherm


Toont zowel de totale kilometerstand van de e-bike als de verbruikte calorieën tijdens de dagteller periode.

Als u in een scherm de functie toets ongeveer 2 sec. ingedrukt houdt, kunt u de waardes resetten. Vervolgens nogmaals bevestigen met de functie toets. U kunt de reset ook annuleren door te scrollen met de linker- of rechertoetsen. Druk op de Mini-Remote nogmaals 2 seconden op de functie toets om te annuleren.

Let op, bij het resetten worden ook alle andere waardes in de verschillende menu's gereset.

Display instellingen

Met de linker-/rechertoetsen kunt u door de verschillende instellingsopties scrollen. Een korte druk op de functietoets verandert de instelling. Met de Mini-Remote bladert u met een korte druk en wijzigt u de geselecteerde instellingen door lang indrukken van ongeveer 2 seconden. De volgende instellingsopties zijn beschikbaar:



De links/rechts-toetsen kunnen worden gebruikt om door de verschillende instellingen te bladeren. Een korte druk op de selectie toets verandert de instelling. De volgende instellingsopties zijn beschikbaar:

- Taal: Duits (standaard), Engels, Nederlands, Frans, Spaans, en Italiaans.
- Helderheid: automatisch, niveau 1, niveau 2, niveau 3
- Eenheden: Metrisch (km/u), Imperial (mph).
- Software: Geïnstalleerde software Display en Tuning.
- Support: QR code met debug informatie (alleen voor fabrikant).