



www.123babymattress.com

Geen malletje van stof sturen, deze rekken en hierdoor is het niet te gebruiken!!!

Een ovaal matras bestellen, hoe werkt dat?

Bij bestelling van een ovale matras en een matras, en C en D vragen wij altijd om een uitgesneden papieren malletje per post naar ons op te sturen.

Schrijf uw naam en factuurnummer op het malletje.

Adres: Matrassenmaker, Vossenbeemd 107-c, 5705CL Helmond

www.123babymattress.com

De vorm creëer je door het papier op de bedbodem te leggen en met een stift/pen de vorm op het papier over te brengen.

Optioneel kunt u de oude matras als voorbeeld gebruiken. Zet dit op het papier en neem de vorm over.

Wil je bijvoorbeeld ruimte voor een hoeslaken/matrasbeschermer/dekbed, verklein dan de vorm 1 tot 2 cm.

Leg een meetlint op de rand en leg b.v. Bijvoorbeeld een lijn om de 2 cm, doe dit om de 4 cm zodat je later alle lijnen kunt zien.

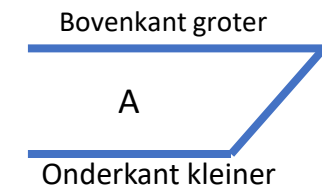
Leg een meetlint op de rand en leg b.v. Bijvoorbeeld een lijn om de 2 cm, doe dit om de 4 cm zodat je later alle lijnen kunt zien.

Wij maken geen ovale matrassen met schuine zijden. Dit is een matras waarvan de bovenkant groter is dan de onderkant het matras. Zie tekening A

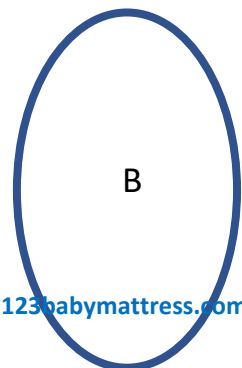
Tekening D: Omdat de uitsparingen klein zijn, snijden we ze pas uit het schuim nadat de matras is bedekt met stof je merkt nauwelijks de details. Wanneer je het matras in het bed legt vallen de hoeken mooi op hun plaats!

Staat de gewenste vorm staat hieronder niet vermeld. Neem contact met ons op, wij maken bijna alle soorten en maten matrassen.

www.123babymattress.com

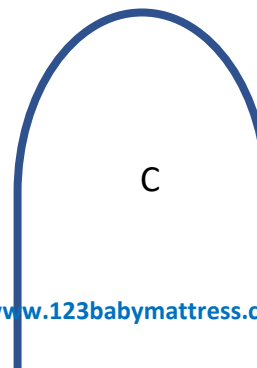


A) **Zij-aanzicht matras, maken wij niet**



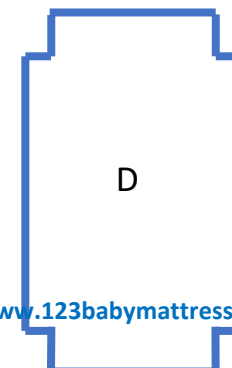
www.123babymattress.com

B) **Ovale matras, maken wij wel.**



www.123babymattress.com

C) **Een zijde rond, Een zijde rechthoekig, maken wij wel.**



www.123babymattress.com

D) **Uitsparingen in de hoeken, maken wij wel.**