



www.123babymattress.com

Commander un matelas ovale, comment ça marche ?
Lors de la commande d'un matelas ovale et d'un matelas C et D,
nous demandons toujours un moule en papier découpé qui nous est envoyé par la poste.
Écrivez votre nom et votre numéro de facture sur le moule.

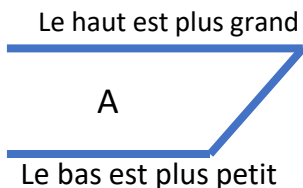
Adresse: Matrassenmaker, Vossenbeemd 107-C, 5705CL Helmond - Pays-Bas

www.123babymattress.com

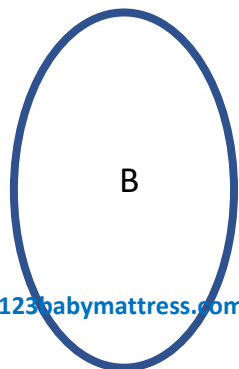
Vous créez la forme en plaçant le papier sur le sommier et en transférant la forme sur le papier avec un marqueur/stylo.
En option, vous pouvez utiliser l'ancien matelas comme exemple. Mettez ceci sur le papier et reprenez la forme.
Par exemple, si vous souhaitez de la place pour un drap housse/protège-matelas/couette, réduisez la forme de 1 à 2 cm.
Placez un ruban à mesurer sur le bord et placez par ex. Par exemple une ligne tous les 2 cm, faites cela tous les 4 cm pour que vous puissiez voir toutes les lignes plus tard.
connecter pour tracer une ligne. Coupez cette ligne et la forme est maintenant prête à être envoyée.
Nous ne fabriquons pas de matelas ovales avec des côtés inclinés. Il s'agit d'un matelas dont le haut est plus large que le bas
Le matelas. Voir dessin A
Dessin D : Parce que les découpes sont petites, nous ne les découpons dans la mousse qu'une fois le matelas recouvert de tissu
vous remarquez à peine les détails. Lorsque vous mettez le matelas dans le lit, les coins se mettent bien en place !
Est-ce que la forme désirée n'est pas indiquée ci-dessous. Contactez-nous, nous fabriquons presque tous les types et tailles de matelas.

*N'envoyez pas de moule
de tissu, il est extensible
et donc inutilisable !!!*

www.123babymattress.com

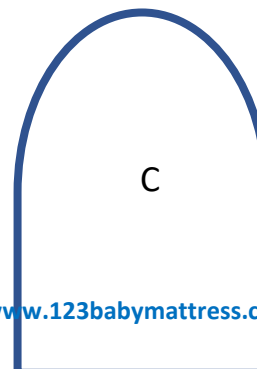


A) Matelas avec vue latérale, nous ne fabriquons pas



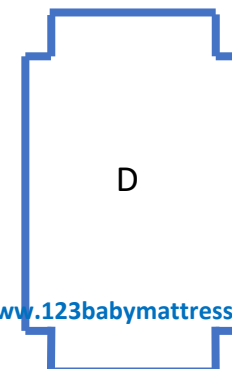
www.123babymattress.com

B) Matelas ovale, nous le fabriquons.



www.123babymattress.com

C) Un côté rond, un côté rectangulaire, nous le fabriquons.



www.123babymattress.com

D) Découpes dans les coins, nous le fabriquons.