



**NETTEMENT
PLUS SIMPLE**







Pourquoi choisir eSafe ?	7
Une eSafe pour chaque application	9

MAISONS	11
----------------	-----------

Allée - autoportante	
-----------------------------	--

Fenix Top	12
Fenix Front	14
Nexus	16
Dropbox	18
Topak	20

Façade - en applique / autoportante	
--	--

Shopperbox	20
Bulkbox	23

Portail - entrée	
-------------------------	--

Smartpanels & parcel doors	25
----------------------------	----

APPARTEMENTS	31
---------------------	-----------

eSafe Wall	31
------------	----

ENTREPRISES	35
--------------------	-----------

eSafe Wall	35
eSafe autoportante	35





Des colis introuvables, des journaux détrempés, des lettres égarées, ... Vous connaissez ? Les gens commandent de plus en plus en ligne mais nos boîtes aux lettres ne peuvent pas suivre le mouvement. Nous achetons en ligne pour la facilité, mais nous devons souvent quand même nous déplacer pour pouvoir enlever nos colis.

eSafe a pour mission de vous permettre de recevoir ou faire enlever vos colis à domicile 24/7. Et ceci avec le souci du design, car l'allée ou l'entrée sont la carte de visite de tout bâtiment.

Avec **eSafe simplifiez-vous la vie !**



FENIX CONNECT

POURQUOI CHOISIR ESAFE®?

✓ COMBINEZ LES COLIS ET LE COURRIER

Vous n'avez pas encore de boîte aux lettres ou vous devez la remplacer, faites d'une pierre deux coups avec eSafe qui peut recevoir le courrier et les colis.

✓ FAITES ENLEVER VOS COLIS

- Vous n'êtes pas satisfait de votre achat en ligne ? Mettez le colis dans la boîte et donnez le code au livreur.
- Echangez vos clés avec le locataire, jardinier, la femme de ménage... ou faites enlever un colis par vos clients après les heures d'ouverture.

✓ CHOISISSEZ UNE COULEUR ASSORTIE À VOTRE MAISON

Accordez votre eSafe à la couleur des châssis, de la porte ou du portail.
Votre eSafe est disponible dans toutes les couleurs RAL.

✓ SIMPLIFIEZ-VOUS LA VIE

Grâce à eSafe, vous pouvez recevoir vos colis de manière sûre, efficace et sans soucis. Nos boîtes à colis ont un design élégant, sont fabriquées en aluminium et traitées avec une finition en thermolaquage structuré qui jouit d'une garantie de 10 ans contre la corrosion.

 **MADE IN BELGIUM**

Testée avec succès par les sociétés suivantes:



**“LA LIGNE ÉPURÉE ET LA COULEUR S’ACCORDENT
PARFAITEMENT AVEC NOTRE MENUISERIE”**



UNE ESAFE® POUR TOUT TYPE DE BÂTIMENT



Il existe une eSafe pour chaque application : autoportante sur l'allée, intégrée dans un portail d'entrée ou montée sur la façade.



L'eSafe Wall combine différentes fonctions pour les appartements et les maisons collectives : vidéophones, sonnettes, boîtes aux lettres, compartiments pour colis.



Enlevez tout souci à vos collaborateurs en les laissant recevoir leurs colis à leur lieu de travail. L'eSafe Wall vous permet aussi d'échanger des articles avec vos clients et vos fournisseurs.

VOS COLIS ET VOTRE COURRIER SONT EN SÉCURITÉ



TRAPPE

Vos colis et votre courrier sont déposés en haut de la boîte. Lorsque le couvercle se ferme, ceux-ci glissent doucement vers le bas où ils peuvent être enlevés uniquement à l'aide d'une clé. Cette méthode permet de recevoir plusieurs colis à la suite.



SERRURE À COMBINAISON

Lors d'un achat en ligne, vous indiquez votre code avec vos données d'adresse. De cette manière, le code apparaît sur le colis. Le livreur peut voir le code et livrer le colis en toute sécurité dans la boîte. La serrure à combinaison permet de recevoir des colis mais également de les faire enlever en cas de retour.*



SERRURE ÉLECTRIQUE

Lorsque quelqu'un sonne au vidéophone de votre eSafe, vous recevez un appel sur votre smartphone. Vous voyez qui sonne et vous pouvez ouvrir la serrure électrique à distance pour faire livrer ou enlever un colis.



Pour une sécurité supplémentaire, vous pouvez indiquer votre adresse de livraison favorite 'boîte à colis eSafe' au service de messagerie. Dès que vous avez complété le formulaire via le site internet, le livreur recevra une notification.

* En cas d'achat en ligne, indiquez votre code en complétant votre adresse. Mentionnez par ex. votre eSafe dans le champ à compléter pour votre nom : 'dans une boîte à colis eSafe code 2244 Gert Janssens.'



ALLÉE – AUTOPORTANTE

eSafe : combinaison de boîte aux lettres et boîte à colis



FENIX



NEXUS



DROPTBOX



TOPAK



FAÇADE – EN APPLIQUE / AUTOPORTANTE

eSafe pour colis



SHOPPERBOX



BULKBOX



PORTAIL – INTÉGRATION

eSafe Smartpanels et parcel doors



SMARTPANELS

FENIX TOP




Les colis et le courrier sont déposés en haut de la boîte à colis **Fenix Top**, ce qui permet un **usage optimal du volume** disponible et un **design zen** de qualité.

Grâce au **fond double amovible**, vous pouvez déterminer vous-même le volume de votre boîte à colis.

Le modèle Large est équipé d'un clapet vertical pour le courrier.





FENIX TOP Medium



FENIX TOP Small

FENIX TOP Large

FENIX FRONT



Grâce à Fenix Front, vous pouvez recevoir divers colis mais aussi faire **enlever vos colis** en toute sécurité, grâce à une serrure digitale à combinaison. Pratique pour renvoyer des achats dont vous n'êtes pas satisfait ou pour échanger vos clés avec la femme de ménage, le plombier,.. mais aussi pour des commerçants qui souhaitent échanger des biens après les heures d'ouverture. Elle dispose des mêmes qualités que la Fenix Top, ainsi que d'un **compartiment séparé pour le courrier**. Ce modèle est également disponible en version 'Connect' avec serrure électrique.



FENIX FRONT

**“ D’UNE PIERRE DEUX COUPS :
FONCTIONNALITÉ ÉLEVÉE COMBINÉE
À UN LOOK ÉPURÉ ET ÉLÉGANT ”**



NEXUS



Nexus est la nouveauté dans la gamme eSafe. Elle se distingue par sa **structure pratique** avec un compartiment séparé pour le courrier et un **gros volume** pour les colis.

Une **plaque intérieure amovible** permet d'enlever la partie séparée pour le courrier, afin de gagner encore plus de place pour les colis.

Le portillon avec serrure à combinaison discrète se trouve à l'arrière, ce qui permet un **look épuré** sans aucun élément dérangeant.



ALUMINIUM
SOLIDE DE 3 MM

SERRURE À
COMBINAISON
DISCRÈTE

NEXUS

DROPBOX



Tout comme pour les modèles Fenix Top, les colis et les lettres sont déposés en haut de la boîte, ce qui permet un usage optimal du volume disponible. Dropbox possède un design universel qui s'accorde avec tout type d'habitation.

Comme la Dropbox Medium s'ouvre à l'avant, elle peut parfaitement être placée contre un mur ou une haie. La version Small s'ouvre à l'arrière pour obtenir le **look le plus épuré possible**.



**LOOK ACIER CORTEN POUR
LES MAISONS RUSTIQUES**



TOPAK / SHOPPERBOX



TOPAK
Digital

Topak est un modèle pratique d'entrée de gamme. 'Topak Digital' dispose d'**une serrure digitale** à combinaison. Dans cette version d'eSafe, le courrier et les colis tombent dans le même compartiment.

Pour les acheteurs en ligne qui ont déjà une boîte aux lettres, **Shopperbox** est le meilleur choix, car vous pouvez l'utiliser uniquement comme boîte à colis. Si vous ajoutez un compartiment supérieur amovible pour le courrier, elle peut aussi faire office de boîte aux lettres.

L'avantage de la boîte à colis Shopperbox (donc sans compartiment courrier) est qu'elle ne doit pas répondre à la réglementation postale qui détermine où et à quelle hauteur elle doit être suspendue. Tant que la boîte à colis est visible, vous pouvez choisir où la placer.



SHOPPERBOX
Digital

**“J’AVAIS DÉJÀ UNE BOÎTE AUX LETTRES, MAIS
MAINTENANT TOUS MES COLIS ARRIVENT
INTACTS À LA MAISON”**



**“LES LIVRAISONS SONT BEAUCOUP PLUS RAPIDES.
S’IL N’Y A PERSONNE À LA MAISON, JE PEUX LAISSER
LA COMMANDE EN TOUTE SÉCURITÉ.”**



BULKBOX



La Bulkbox est idéale pour recevoir et renvoyer des **gros volumes**. Etant donné qu'elle est indépendante de la boîte aux lettres, vous pouvez la placer partout dans le jardin à l'avant ou contre la façade. Ce grand volume permet l'utilisation d'une glacière pour la livraison de denrées alimentaires. Bulkbox est aussi disponible en version 'Connect' avec serrure électrique à raccorder à un vidéophone ou une sonnette intelligente.

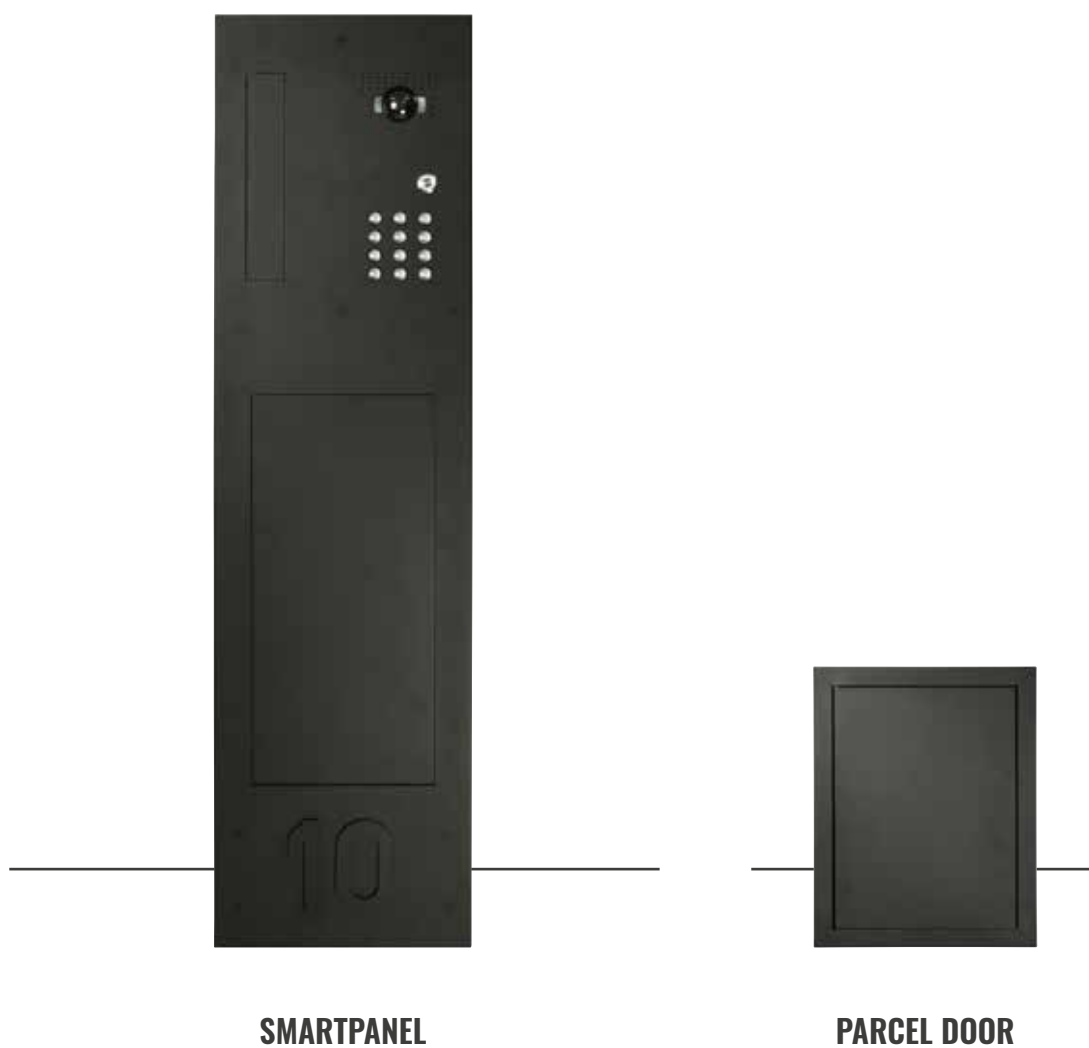


BULKBOX

SMARTPANELS & PARCEL DOORS



Les panneaux intégrés eSafe Smartpanels et les portillons parcel doors sont conçus avec le même souci du design que les boîtes à colis indépendantes. Ils sont entièrement modulables sur mesure. Les maisons équipées d'un portail d'accès ou d'un vidéophone connecté peuvent donc recevoir ou faire enlever des colis sans problème 24/7.



Les panneaux intelligents eSafe Smartpanels sont conçus pour pouvoir combiner de manière esthétique le vidéophone et la sonnette à un clavier à code et/ou une boîte aux lettres. Le tout en harmonie avec le design contemporain de votre habitation. Nous offrons les possibilités, vous choisissez.

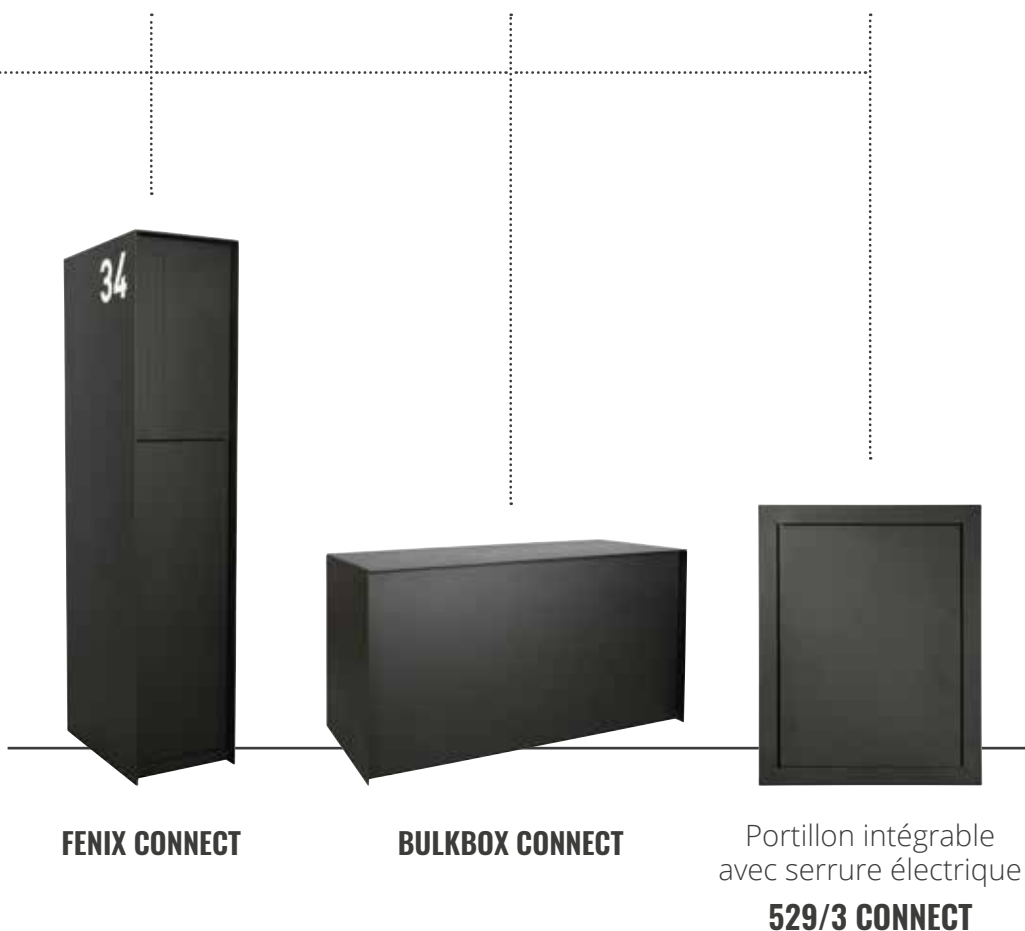


**Se combine aussi
aux boîtes à colis
indépendantes
eSafe Connect**



Ces boîtes à colis indépendantes peuvent être combinées aux panneaux intelligents eSafe Smartpanels (avec caméra Bticino & clavier pour code) ainsi qu'à des vidéophones d'autres partenaires.

Vous souhaitez déterminer vous-même le volume de votre eSafe, choisissez un portillon sur mesure avec serrure électronique.



SMARTPANEL AVEC COMPARTIMENT POUR COLIS

En plus du vidéophone et de la sonnette, du clavier pour code et/ou de la boîte aux lettres, on peut équiper le panneau intelligent eSafe d'un compartiment pour colis en option. Tout est combiné en 1 seul module.

Lorsque quelqu'un sonne, vous recevez un appel via l'appli Bticino et vous pouvez ouvrir le compartiment à colis à distance. En plus du smartpanel avec vidéophone et de l'appli, vous devez également prévoir un poste intérieur qui envoie le signal wifi vers l'application.



TYPE BCLPH*

Finition : thermolaquage de qualité, tôle en aluminium, éclairage du clavier et de la sonnette, fixation à l'aide de vis de sécurité.

Options : toutes les couleurs de la gamme RAL avec ou sans gravure du nom, portillon sur mesure.

***Dénomination :** Bticino, Code keyboard, Letter box, Parcel box, House number.

Nos partenaires :



APERCU



	FENIX TOP Small	FENIX TOP Medium	FENIX TOP Large	FENIX FRONT	DROPBOX Small
Dimensions du colis (mm)					
Dimensions extérieures (mm)	1240x400x150	1240x400x200	1240x400x360	1240x400x270	985x365x270
Trappe	●	●	●		●
Serrure à combinaison				●	
Serrure électrique				●	
Pour courrier	●	●	●	●	●
Clapet pour boîte aux lettres			●	●	

● Disponible avec serrure électrique

				
DROPBOX Medium	TOPAK Digital	NEXUS	SHOPPERBOX Digital	BULKBOX
				
				
985x537x270	570x411x251	1000x400x270	570x411x251	906x515x427
●				
	●	●	●	●
				●
●	●	●		
		●	●	

→ INTÉRESSÉ PAR 1 DE NOS MODÈLES ?

Surfez sur www.my-esafe.be pour plus d'info et pour trouver le revendeur le plus proche de chez vous.

1.4

1.5

2.4

2.5

3.4



4.5

6.1

7.2

8.1

8.2

Le hall d'entrée est traditionnellement la carte de visite de votre appartement. Avec eSafe Wall, il existe désormais une solution pour la livraison et l'enlèvement des colis depuis le hall d'entrée d'une maison collective ou d'un immeuble à appartements.

L'ensemble eSafe Wall combine **différentes fonctions à la fois : boîtes aux lettres électriques, compartiments à colis eSafe, sonnettes et vidéophones**. Il vous permet également d'échanger des objets avec vos voisins ou avec des tiers. Vous ne devez donc plus glisser la clé de votre appartement sous le paillason.

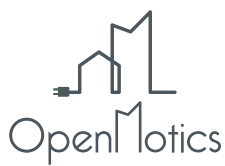


ESAFE WALL

Pour appartements



ESAFE WALL



En plus de la collaboration avec nos partenaires en vidéophonie, nous travaillons également pour l'eSafe Wall avec Open Motics, qui peut intégrer sur mesure les fonctionnalités de l'eSafe dans un système de gestion du bâtiment.

**PAR SON CARACTÈRE MODULABLE, L'ESAFE WALL
S'HARMONISE PARFAITEMENT AVEC LE STYLE ET
L'AMBIANCE DE CHAQUE HALL D'ENTRÉE.**



ESAFE WALL

L'eSafe Wall est **modulable** selon l'espace disponible ou le style souhaité et peut être réalisé dans une couleur RAL au choix. Des personnalisations, à l'aide de bois ou de miroirs, permettent une créativité sans limite.

Convient pour **installation à l'intérieur comme à l'extérieur**.



eSafe Wall



Permettre à vos collaborateurs de recevoir leurs colis en ligne au travail sans surcharger la réception ? Des enlèvements par les clients, livraisons de fournisseurs, échanges de clés, ... avec une eSafe devant la porte, toute ceci peut être réglé.

Un compartiment à colis combiné à une boîte aux lettres, ou différents compartiments pour enlèvements individuels combinés à la vidéophonie. eSafe Wall est modulable selon vos besoins, l'espace disponible ou le style que vous souhaitez et peut être réalisé dans une couleur RAL au choix. Il peut être placé à l'intérieur comme à l'extérieur.



ESAFE WALL

Entreprises



ESAFE WALL



ESAFE AUTOPORTANT

Commerçants, professions libérales



FENIX CONNECT



NEXUS



BULKBOX










**AVEC ESAFE, VOUS VOUS FACILITEZ LA VIE AINSI QUE
CELLE DE VOTRE ENTREPRISE, DE VOS CLIENTS
ET DE VOS FOURNISSEURS.**



PERSONNALISATION

LE CHOIX PARMIS 2000 COULEURS RAL

En plus du noir (standard), nous vous proposons les 8 couleurs les plus fréquentes ci-dessous. Si la référence RAL de votre choix n'apparaît pas ici, vous pouvez nous donner le code et nous laquons votre boîte à colis dans la couleur choisie.*

	COULEURS RAL
Mat 9005 (standard)	
Mat 9016	
7016	
Look acier Corten	
9008	
Mat 9006	
7039	
9007	
Mat 8019	
Autres couleurs RAL	/



* Pour les couleurs non standard, un supplément de prix est appliqué et le délai de livraison est plus long.

NUMÉROS DE MAISON

N'oubliez pas d'indiquer le numéro de votre maison à l'achat de votre boîte, eSafe vous propose des chiffres dans 4 coloris et une hauteur de 10 cm.



Blanc mat

Aluminium naturel

Look inox

Noir mat