

Verwijderen rode driehoek op display EP-3+

Vertaling op basis van handleiding Polini (EN)

PDC BIKES BV, Oostendsebaan 47, 8470 Gistel.
Tel: +32479500500 – Email : info@olmo-bikes.eu
www.olmo-bikes.eu

ALARMEN

Tijdens het gebruik van de fiets is er een anomalie: Dit wordt weergegeven met een waarschuwing die de gerelateerd foutcode aangeeft.

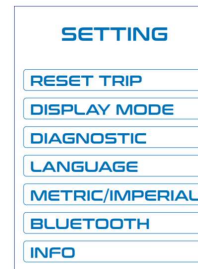


Door op een willekeurige knop te drukken, verdwijnt de waarschuwing en het driehoekje zal verschijnen op het hoofdscherm:

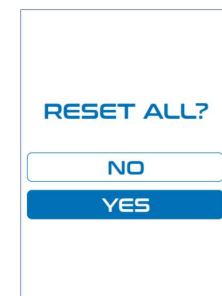
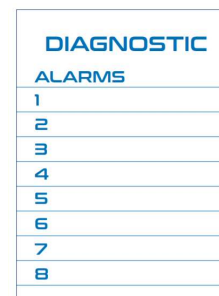


Waarschuwing
indicatie

Door gedurende meer dan 1 seconde op de multifunctionele knop te drukken (Polini-logo) , Verschijnt het menu. Het menu wordt alleen getoond als de fiets stil staat.



In het menu onder “Diagnostic” kun je kan de laatste acht gedetecteerde alarmen zien en ze resetten. De alarmen (alarms) kunnen **gereset** worden bij het verlaten van de pagina. Door ze te resetten zal ook het rode driehoekje verdwijnen van het hoofdscherm.



Als u de alarmen wil resetten kies dan voor Yes bij de vraag “RESET ALL”