

**Etherea Wandgeräte 2021
mit nanoe™ X-Technologie**
Eine kluge Lösung für mehr Komfort
und bessere Raumluftqualität

BAFA-
förderfähig*

Panasonic

~~ETHEREA~~

Eine kluge Lösung für mehr Komfort
und bessere Raumlufthqualität



Etherea Wandgeräte – eine hervorragende Ergänzung für Ihr Zuhause

Mit der natürlichen Kraft der Hydroxylradikale trägt die integrierte nanoe™ X-Technologie zur Verbesserung der Raumluftqualität bei. Außerdem machen die neuen Etherea Wandgeräte dank hervorragender Leistung, attraktivem Design, moderner Regelungsoptionen und weiterer intelligenter Funktionen Ihr Zuhause zum schönsten Ort der Welt für Sie.



1

Raumluftqualität

- Integrierte nanoe™ X-Funktion macht die natürliche Kraft der Hydroxylradikale nutzbar
- Verbesserung der Raumluftqualität rund um die Uhr

2

Intelligente Bedienung

- Integriertes WLAN
- Moderne Regelung per Smartphone
- Kompatibel mit Google Assistant und Amazon Alexa

3

Hohe Energieeffizienz

- Höchste Energieeffizienzklasse A+++ im Heiz- und Kühlbetrieb

4

Maximaler Komfort

- Aerowings 2.0 für komfortablere Luftführung ohne Zugerscheinungen
- Flüsterleiser Betrieb

5

Neues Design

- Elegantes Design aus einem Guss
- Hochwertige, intuitiv bedienbare Fernbedienung mit Hintergrundbeleuchtung

*Google, Android, Google Play und Google Home sind Marken von Google LLC. Amazon, Alexa und alle zugehörigen Logos sind Handelsmarken von Amazon.com, Inc. oder eines verbundenen Unternehmens. Die Verfügbarkeit der Sprachassistentendienste kann je nach Land und Sprache unterschiedlich sein. Weitere Informationen zum Einrichten der Sprachassistentendienste finden Sie unter <https://aircon.panasonic.com/connectivity/application.html>






nanoe™ X – verbessert den Schutz rund um die Uhr

nanoe™ X kann rund um die Uhr zur aktiven Verbesserung der Raumluftqualität beitragen, denn Sie können die nanoe™ X-Funktion parallel zum Kühl- oder Heizbetrieb verwenden, wenn Sie zu Hause sind, oder auch vollkommen unabhängig davon einsetzen, wenn Sie unterwegs sind.

Nutzen Sie nanoe™ X, um den Schutz der Raumluftqualität zu Hause zu verbessern, und genießen Sie die bequeme Steuerung mit der App „Panasonic Comfort Cloud“ – auch von unterwegs.



Wir wollen heute gesundheitsbewusst leben: Wir achten auf genügend Bewegung, gesunde Lebensmittel, nachhaltige Materialien und natürlich auch auf saubere Luft zum Atmen – und es gibt eine Technologie, mit der wir das natürliche Klima von draußen auch in unserem Zuhause genießen können.



Säuberung der Raumluft, während Sie unterwegs sind

Setzen Sie die eigenständige nanoe™ X-Funktion zur Inaktivierung bestimmter Schadstoffe und Entfernung von Gerüchen ein, solange Sie außer Haus sind.

Optimierung des Raumklimas, während Sie zu Hause sind

Wenden Sie die nanoe™ X-Funktion parallel zum Kühl- oder Heizbetrieb an, um zu Hause maximalen Raumklimakomfort zu genießen.

Positives Wirkungspotenzial von nanoe™ X für die Raumluftqualität



Geruchs-
entfernung



Gerüche



Bakterien und Viren



Schimmel



Allergene



Pollen



Gefahrstoffe



Haut und Haare

Inaktivierung
bestimmter Schadstoffe

Austrocknungs-
schutz

Natürliches Klima für Ihr Zuhause

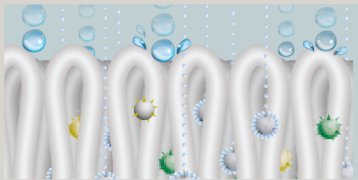


nanoe™ X – Technologie mit der natürlichen Kraft der Hydroxylradikale

Hydroxylradikale (auch OH-Radikale genannt) sind in der Natur reichlich vorhanden und machen sich als „Reinigungsmittel der Natur“ einen Namen, denn sie können bestimmte Schadstoffe, Viren und Bakterien inaktivieren und unangenehme Gerüche entfernen. Dank innovativer nanoe™ X-Technologie können wir diese „natürliche Reinigungskraft“ auch in Innenräumen nutzen, um mit saubereren Oberflächen, Stoffen und Einrichtungen eine angenehme Wohlfühlumgebung zu schaffen.

Was macht nanoe™ X so einmalig?

Dank ihrer geringen Größe können nanoe™ X-Partikel sogar dicht gewebte Stoffe durchdringen und sind damit eine saubere Lösung für Vorhänge, Jalousien, Teppiche, Möbel, Oberflächen und natürlich auch für die Luft zum Atmen.



Mikroskopische Größe.

Mit nur ca. 1 nm* Durchmesser sind nanoe™ X-Partikel viel kleiner als normaler Wasserdampf und können deshalb tief ins Textilgewebe eindringen, um unangenehme Gerüche zu entfernen.

* 1 nm (Nanometer) = 1 x 10⁻⁹ m = 1 Milliardstel Meter



Lange Lebensdauer.

Dank ihrer Wasserhülle sind nanoe™ X-Partikel stabil und haben eine lange Lebensdauer, sodass sie größere Distanzen überwinden und sich im ganzen Raum verteilen können.



Leistungsstarker Generator.

Der neue nanoe X-Generator Version 2 erzeugt 9,6 Billionen Hydroxylradikale pro Sekunde. Die größere Anzahl der nanoe™ X-Partikel ermöglicht eine stärkere inaktivierende Wirkung auf verschiedene Schadstoffe.



Wartungsfreies System.

Kein Filterwechsel, keine Servicearbeiten. Zur Erzeugung der nanoe™ X-Partikel (mit Hydroxylradikalen gefüllte Wassertröpfchen) wird die natürliche Luftfeuchte genutzt, die an der aus Titan gefertigten Zerstäubungselektrode kondensiert. Das nanoe™ X-System arbeitet also vollkommen wartungsfrei.

Dargestellt ist der nanoe X-Generator Version 2

Internationale Validierungsnachweise für die nanoe™ X-Technologie

Die Wirksamkeit der nanoe™ X-Technologie wurde von unabhängigen Laboren in Frankreich, Deutschland, Dänemark, Malaysia und Japan getestet und bestätigt.

		Ziel-Substanz	Ergebnis	Größe	Zeit	Prüflabor	Prüfbericht-Nr.
Luftgetragene Organismen	Viren	Bakteriophage ΦX174	99,7 % inaktiviert	ca. 25 m ³	6 h	Kitasato Research Center for Environmental Science	24_0300_1
	Bakterien	Staphylococcus aureus	99,9 % inaktiviert	ca. 25 m ³	4 h	Kitasato Research Center for Environmental Science	2016_0279
Anhaftende Organismen	Viren	SARS-CoV-2	99,9 % inaktiviert	45 l	2 h	Texcell (Frankreich)	1140-01 A1
		Felines Coronavirus	99,3 % inaktiviert	45 l	2 h	Yamaguchi University Faculty of Agriculture	-
		XMRV (Xenotropic murine leukemia virus-related virus)	99,999 % inaktiviert	45 l	6 h	Charles River Biopharmaceutical Services GmbH	-
		Influenzavirus (Typ H1N1)	99,9 % inaktiviert	1 m ³	2 h	Kitasato Research Center for Environmental Science	21_0084_1
	Bakterien	Bacteriophagen	99,8 % inaktiviert	25 m ³	8 h	Japan Food Research Laboratories	13001265005-01
		Staphylococcus aureus	99,9 % inaktiviert	20 m ³	8 h	Danish Technological Institute	868988
		Pollen	Ambrosiapollen	99,4 % inaktiviert	20 m ³	8 h	Danish Technological Institute
Zedernpollen	97 % inaktiviert		ca. 23 m ³	8 h	Panasonic Product Analysis Center	4AA33-151001-F01	
Gerüche	Zigarettenrauch	Senkung der Geruchsintensität um 2,4 Stufen	ca. 23 m ³	0,2 h	Panasonic Product Analysis Center	4AA33-160615-N04	

Die Prüfergebnisse wurden unter kontrollierten Laborbedingungen erreicht. Die Inaktivierungsleistung von nanoe™ X kann unter realen Raumbedingungen von diesen Ergebnissen abweichen.



**nanoe™ X-Partikel:
Von Wassertröpfchen umschlossene
Hydroxylradikale**

**Das Wirkungsprinzip der
Hydroxylradikale – ein ganz
natürlicher Prozess**

Die nanoe™ X-Technologie von Panasonic geht noch einen Schritt weiter und setzt das „Reinigungsmittel der Natur“ – die Hydroxylradikale – gezielt in Innenräumen ein, um die Raumluftqualität zu verbessern.

Dank der Eigenschaften der nanoe™ X-Partikel können verschiedene Schadstoffe wie Bakterien, Viren, Schimmelsporen, Allergene, Pollen und bestimmte Gefahrstoffe inaktiviert werden.



nanoe™ X-Partikel treffen auf Schadstoffe.



Hydroxylradikale denaturieren die Proteine der Schadstoffe.



Die schädliche Wirkung der Schadstoffe wird so neutralisiert.

Die Leistung der nanoe™ X-Funktion hängt stets von der Größe, Beschaffenheit und Nutzung des Raums ab, in dem sie eingesetzt wird; außerdem kann es mehrere Stunden dauern, bis die vollständige Wirkung erreicht wird. Der nanoe X-Generator ist kein medizintechnisches Gerät. Die örtlich geltenden Vorschriften zur Gebäudedeckung sowie Hygieneempfehlungen sind stets einzuhalten.

Moderne Regelung per Smartphone und Sprachsteuerung

Panasonic hat eine Reihe von intelligenten Technologien und Bedienungsoptionen für die Bedürfnisse der Endanwender entwickelt. Beispielsweise können die Etherea Wandgeräte ganz bequem per Smartphone mit der App „Panasonic Comfort Cloud“ bedient werden.

Panasonic Comfort Cloud – zentrale Steuerung bequem per Smartphone-App

Mit der Panasonic Comfort Cloud-App können Sie mehrere Raumklimageräte einzeln oder als Gruppe über ein einziges Mobilgerät steuern.

Intelligente Bedienung

- Bedienung mehrerer Klimageräte an einem Standort
- Bedienung mehrerer Klimageräte an mehreren Standorten

Intelligenter Komfort

- Fernzugriff auf alle normalen Bedienungsfunktionen
- nanoe™ X-Funktion aktivieren – jederzeit, überall
- Vorkühlen-Funktion von unterwegs aktivieren

Intelligente Energieeinsparung

- Energieverbrauchsmuster analysieren
- Energieverbrauchsprotokolle zur besseren Budgetplanung vergleichen

Intelligente Unterstützung

- Unterstützung bei der Fehlerdiagnose und -behebung
- Verwaltung von Benutzern und Zugriffsberechtigungen




GET IT ON
App Store



GET IT ON
Google Play



Über die Comfort Cloud-App ist auch die Einbindung der gängigsten Sprachassistenten möglich, sodass Sie Ihr Etherea Wandgerät allein mit Ihrer Stimme bedienen können.



*Google, Android, Google Play und Google Home sind Marken von Google LLC. Amazon, Alexa und alle zugehörigen Logos sind Handelsmarken von Amazon.com, Inc. oder eines verbundenen Unternehmens. Die Verfügbarkeit der Sprachassistentendienste kann je nach Land und Sprache unterschiedlich sein. Weitere Informationen zum Einrichten der Sprachassistentendienste finden Sie unter <https://aircon.panasonic.com/connectivity/application.html>





Intelligente Technologie für maximalen Komfort

Etherea Wandgeräte mit verbesserter Luftführung durch Aerowings 2.0


Mit der Aerowings-Technologie wird die Luftführung durch zwei spezielle Luftauslasslamellen, die unabhängig voneinander ausgerichtet werden können, für die jeweilige Betriebsart optimiert und so eine komfortablere Luftverteilung im Raum erreicht. Mit der unteren Luftauslasslamelle, die mit 72 mm fast doppelt so breit ist wie bei herkömmlichen Geräten, kann der Luftstrom beim Kühlen stärker nach oben ausgerichtet werden.



Im Heizbetrieb wird der Luftstrom durch Aerowings 2.0 konzentriert nach unten ausgeblasen, damit die erwärmte Luft, ähnlich wie bei einer Fußbodenheizung, vom Boden aufsteigt und rasch den ganzen Raum füllt.



Im Kühlbetrieb wird der Luftstrom durch Aerowings 2.0 konzentriert zur Decke hin ausgeblasen, damit die kühle Luft von dort aus gleichmäßig in den Raum absinkt, ohne störende, kalte Zuglufterscheinungen.



Technologie für Flüsterbetrieb

Dank verschiedener technischer Maßnahmen sind unsere Geräte flüsterleise, so leise wie in einer Bibliothek (ab 19 dB(A)).





Gefälliges Design und intuitive Fernbedienung

Das attraktive neue Gehäuse der Etherea Wandgeräte fügt sich harmonisch in jede Inneneinrichtung ein. Das elegante Design mit glatter Frontfläche aus einem Guss überzeugt auch technisch mit einer großen Ausblasöffnung für eine starke, zuverlässige Leistung.



Mattweiß

Elegantes Design und optimierte Leistung

- Elegante Optik durch lange, durchgehende Luftauslasslamelle
- Große Ausblasöffnung für starke, zuverlässige Leistung
- Kompaktes, schlankes Gehäuse fügt sich harmonisch in jeden Raum ein
- Zeitlos schönes Design durch schlichte, glatte Frontfläche

Die Fernbedienung ist ergonomisch geformt und liegt deshalb besonders gut in der Hand. Die geradlinige Gestaltung der Fernbedienung ermöglicht über fünf direkt zugängliche Tasten eine einfache, intuitive Bedienung.

Eine Abdeckung schützt die seltener benötigten Tasten vor Staub und Schmutz und lässt sich bei Bedarf leicht nach unten schieben.





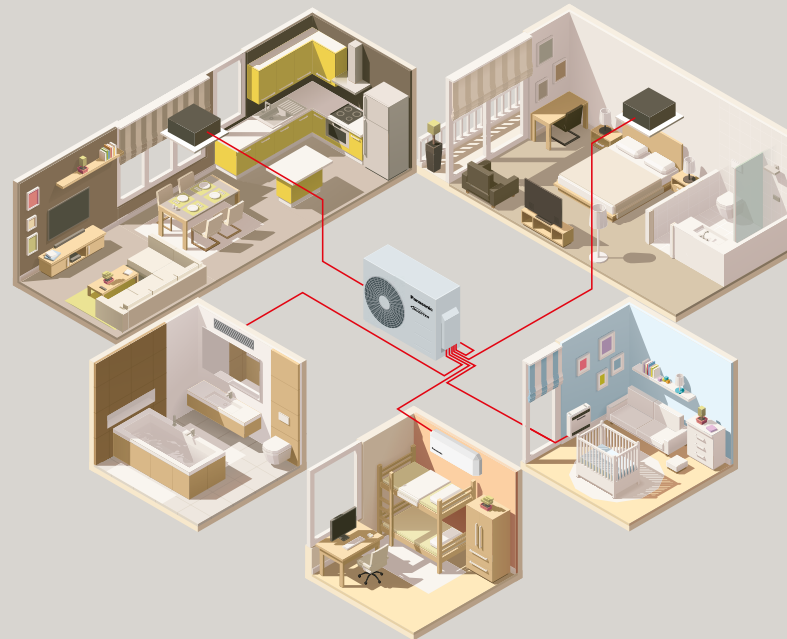
Hohe Energieeffizienz für jeden Bedarf

Die Ethera Wandgeräte sorgen in jeder Betriebsart für maximalen Komfort und gleichzeitig für hohe Energieeinsparungen. Dank Luft/Luft-Technologie können die Klimageräte das ganze Jahr über effizient kühlen und heizen und so ein angenehmes Raumklima schaffen.

A+++

Für den Fall, dass mehr als nur ein Raum klimatisiert werden soll, bietet Panasonic mit den Multi-Split-Systemen flexible Lösungen für jeden Bedarf.

Dabei können bis zu 5 Innengeräte an ein einziges Außengerät angeschlossen werden. Zu der breiten Palette von anschließbaren Innengeräten gehören Ethera und TZ Wandgeräte, Mini-Standtruhren und Kanalgeräte.



Umweltverträgliches Kältemittel R32

Das innovative Kältemittel bringt viele Vorteile mit sich: Es ermöglicht eine einfache Installation, ist umweltverträglich und energiesparend. Das ist gut für die Umwelt und gut für unsere Kunden.







NEU: Etherea Z Wandgeräte | R32

- nanoe™ X verbessert den Schutz rund um die Uhr (nanoe X-Generator Version 2 integriert)
- Neues gefälliges Gehäusedesign
- Hohe SEER/SCOP-Werte und Energieeffizienzklassen
- Aerowings 2.0 für maximalen Komfort
- Neue intuitive Fernbedienung
- Integriertes WLAN für unmittelbare Konnektivität per Panasonic Comfort Cloud-App
- Kompatibel mit Google Assistant und Amazon Alexa
- Gehäuse und Konstruktion für rasche einfache Installation konzipiert



Innengerät Mattweiß		CS-Z20XKEW	CS-Z25XKEW	CS-Z35XKEW	CS-Z42XKEW	CS-Z50XKEW
Außengerät		CU-Z20XKE	CU-Z25XKE	CU-Z35XKE	CU-Z42XKE	CU-Z50XKE
Nennkühlleistung (min. - max.)	kW	2,05 (0,75 - 2,65)	2,50 (0,85 - 3,50)	3,50 (0,85 - 4,20)	4,20 (0,85 - 5,00)	5,00 (0,98 - 6,00)
Nenn-EER ¹ (min. - max.)		4,56 (3,96 - 4,69)	4,90 (3,89 - 5,00)	4,12 (3,62 - 4,25)	3,39 (3,18 - 3,62)	3,68 (3,16 - 3,92)
SEER²		8,10 A++	9,40 A+++	9,50 A+++	7,00 A++	8,50 A+++
Auslegungslast Kühlen	kW	2,1	2,5	3,5	4,2	5,0
Nennleistungsaufnahme Kühlen (min. - max.)	kW	0,45 (0,16 - 0,67)	0,51 (0,17 - 0,90)	0,85 (0,20 - 1,16)	1,24 (0,24 - 1,57)	1,36 (0,25 - 1,90)
Jahresstromverbrauch Kühlen ³	kWh/a	91	93	129	210	206
Nennheizleistung (min. - max.)	kW	2,80 (0,75 - 4,00)	3,40 (0,80 - 4,80)	4,00 (0,80 - 5,50)	5,30 (0,80 - 6,80)	5,80 (0,98 - 8,00)
Heizleistung bei -7 °C	kW	2,38	2,80	3,20	4,11	4,8
Nenn-COP ¹ (min. - max.)		4,52 (4,26 - 4,69)	4,86 (4,07 - 5,00)	4,44 (3,77 - 4,44)	3,68 (3,66 - 4,21)	4,14 (3,35 - 4,26)
SCOP²		4,80 A++	5,20 A+++	5,20 A+++	4,20 A+	4,80 A++
Auslegungslast Heizen bei -10 °C	kW	2,1	2,4	2,8	3,6	4,2
Nennleistungsaufnahme Heizen (min. - max.)	kW	0,62 (0,16 - 0,94)	0,70 (0,16 - 1,18)	0,90 (0,18 - 1,46)	1,44 (0,19 - 1,86)	1,40 (0,23 - 2,39)
Jahresstromverbrauch Heizen ³	kWh/a	613	646	754	1.200	1.225
Innengerät						
Spannungsversorgung	V	230	230	230	230	230
Empfohlene Absicherung	A	16	16	16	16	16
Verbindungskabel	mm ²	4 x 1,5	4 x 1,5	4 x 1,5	4 x 2,5	4 x 2,5
Luftmenge	Kühlen / Heizen	m ³ /h	702/780	762/846	762/882	864/924
Entfeuchtung		l/h	1,3	1,5	2,0	2,8
Schalldruckpegel ⁴ (Flüster/niedrig/hoch)	Kühlen	dB(A)	19 / 24 / 37	19 / 25 / 39	19 / 28 / 42	25 / 31 / 43
	Heizen	dB(A)	19 / 25 / 38	19 / 27 / 41	19 / 33 / 43	29 / 35 / 43
Abmessungen	H x B x T	mm	295 x 870 x 229	295 x 870 x 229	295 x 870 x 229	295 x 870 x 229
Nettogewicht		kg	10	10	11	12
nanoe X-Generator			Version 2	Version 2	Version 2	Version 2
Außengerät						
Luftmenge	Kühlen / Heizen	m ³ /h	1.644 / 1.602	1.722 / 1.632	1.788 / 1.836	1.788 / 1.854
Schalldruckpegel (hoch) ⁴	Kühlen / Heizen	dB(A)	45 / 46	46 / 47	48 / 50	49 / 51
Abmessungen ⁵	H x B x T	mm	542 x 780 x 289	542 x 780 x 289	542 x 780 x 289	695 x 875 x 320
Nettogewicht		kg	25	27	30	40
Leitungsdurchmesser	Flüssigkeitsleitung	mm (Zoll)	6,35 (1/4)	6,35 (1/4)	6,35 (1/4)	6,35 (1/4)
	Sauggasleitung	mm (Zoll)	9,52 (3/8)	9,52 (3/8)	9,52 (3/8)	12,70 (1/2)
Leitungslänge (min. - max.)		m	3 - 15	3 - 15	3 - 15	3 - 30
Höhenunterschied IG/AG ⁶ (max.)		m	15	15	15	15
Vorgefüllte Leitungslänge		m	7,5	7,5	7,5	7,5
Zus. Kältemittelfüllmenge		g/m	10	10	10	15
Vorgefüllte Kältemittelmenge (R32) / CO ₂ -Äquivalent		kg / t	0,67/0,45	0,80/0,54	0,89/0,60	0,95/0,64
Außentemperatur-Grenzwerte (min / max.)	Kühlen	°C	-10 / +43	-10 / +43	-10 / +43	-10 / +43
	Heizen	°C	-15 / +24	-15 / +24	-15 / +24	-15 / +24

Zubehör	
CZ-CAPRA1	P-Link-Adapter für die Einbindung von Raumklimageräten in die P-Link-Kommunikation

Zubehör	
CZ-RD514C	Kabelfernbedienung für Wandgeräte und Mini-Standruhen

1) EER-/COP-Werte werden in Übereinstimmung mit EN14511 berechnet. 2) Energieeffizienzklassenskala von A+++ bis D. 3) Der Jahresstromverbrauch errechnet sich nach den Vorgaben der EU-Verordnung 626/2011. 4) Messpositionen - Innengerät: 1 m Entfernung vor und 80 cm unter dem Gerät; Außengerät: 1 m vor und 1 m hinter dem Gerät. Die Schalldruckpegel-Messwerte basieren auf JIS C 9612. Flüster: Flüsterbetrieb. Niedrig: niedrigste einstellbare Ventilatorumdrehzahl. 5) Für den Leitungsanschluss sind in der Breite 70 mm hinzuquaddieren. 6) Außengerät höher angeordnet als das Innengerät.



SEER- und SCOP-Wert: Für Z35XKEW. Flüsterbetrieb: Für Z20XKEW, Z25XKEW und Z35XKEW. Internet-Steuerung: Integriertes WLAN.