



InteriorDoors®

ALUMINIUM & STAAL



FIRST IMPRESSIONS, DESIGNED TO LAST

BINNENDEUREN EN -WANDEN UIT ALUMINIUM EN STAAL

# InteriorDoors® NEXT LEVEL DESIGN

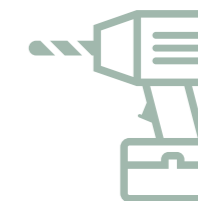
InteriorDoors® springt in op de trend van minimalistische binnendeuren en -wanden met de uitstraling van staal. U kiest de vorm en bepaalt de maat. Wij meten voor de zekerheid na, leveren perfecte kwaliteit en verzorgen vakkundige installatie.



ALTIJD OP MAAT



ONEINDIGE  
MOGELIJKHEDEN



ZORGELOZE  
INSTALLATIE



ONDERHOUDS-  
VRIENDELIJK



EINDELOOS KLEUREN-  
PALLET

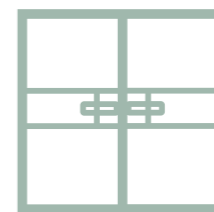


100% DUURZAAM  
PRODUCT

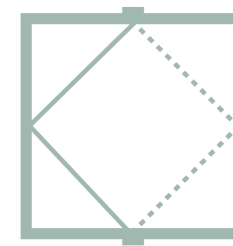
# FIRST IMPRESSIONS, DESIGNED TO LAST



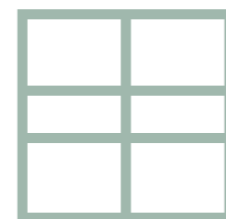
ENKELE DEUREN



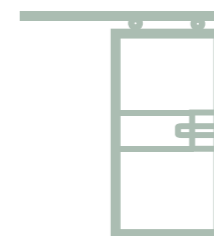
DUBBELE DEUREN




TAATSDEUREN



BINNENWANDEN



SCHUIFDEUREN



GLASWANDEN

# ALUMINIUM OF STAAL?

Industriële zwarte binnendeuren zijn in trek. Doordat de kozijnen veel glas bevatten scheiden ze de ruimte wel af, maar blijft er optimale lichtinval. Stalen kozijnen zijn oerdegelijk en een echte eye-catcher! Aluminium zorgt voor een betaalbaar alternatief, vaak niet te onderscheiden van staal.



STAAL



ALUMINIUM



HOUT

 <b>PRIJS</b>	€€€	€€	€
 <b>MATERIAAL</b>	Onderhoudsvrij Zeer sterk Niet ontvlambaar Stofvrij	Onderhoudsvrij Sterk Niet ontvlambaar Stofvrij	Onderhoudsarm Zwak Ontvlambaar Niet stofvrij
 <b>MOGELIJKHEDEN AFMETINGEN</b>	Veel	Beperkt	Minimaal
 <b>VORMEN</b>	Maatwerk	Beperkt maatwerk	Standaard
 <b>UITSTRALING</b>	Industrieel	Industrieel	Klassiek

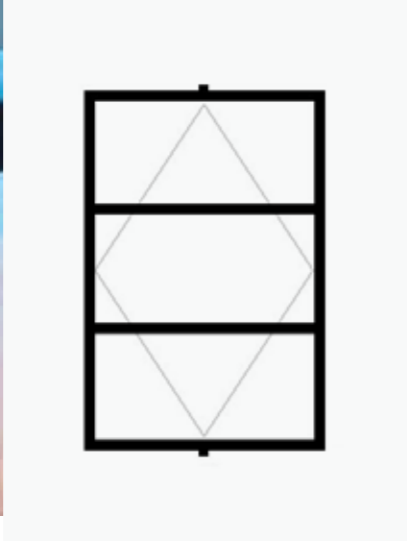
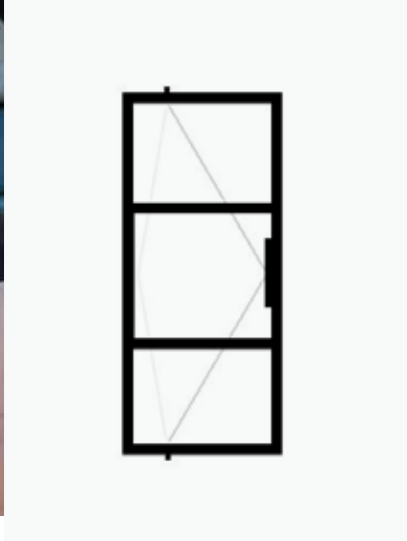
## Technische specificaties

Standaard kleuren: zwart structuur (RAL9005) of wit structuur (RAL 9010).

Op aanvraag zijn alle overige RAL-kleuren, speciale lakken met roest of anodisatie kleuren mogelijk.

# InteriorDoors<sup>®</sup> TAATSDEUREN

Pivot- of taatsdeuren zijn deuren die rond hun eigen verticale as draaien. De draaipunten bevinden zich zowel aan de boven- als onderkant van de deur. Het voordeel is dat deze deuren niet hard kunnen dichtklappen, ideaal voor gezinnen met kinderen.



**Standaard taatsdeur**

**Materiaal**  
Aluminium

**Max. breedte vleugel**  
1.500 mm

**Max. hoogte vleugel**  
3.000 mm

**Centraal draaiende taatsdeur**

**Materiaal**  
Aluminium

**Max. breedte vleugel**  
2.000 mm

**Max. hoogte vleugel**  
3.000 mm  
(maximaal 5 m<sup>2</sup> totaal)



**Technische specificaties**

- Greep hoogte te kiezen tussen 100 en 500 mm.
- Indien aan te sluiten op plint: muurprofiel toepassen
- Schild over taatspot onder: standaard metaalkleuring of zwart
- Opletten bij vloerverwarming
- Taatsmechanisme in het profiel: geen hakwerk in de vloer
- Draaipunt minimaal 69 mm van de zijkant\*

\* afwijkend mogelijk op aanvraag

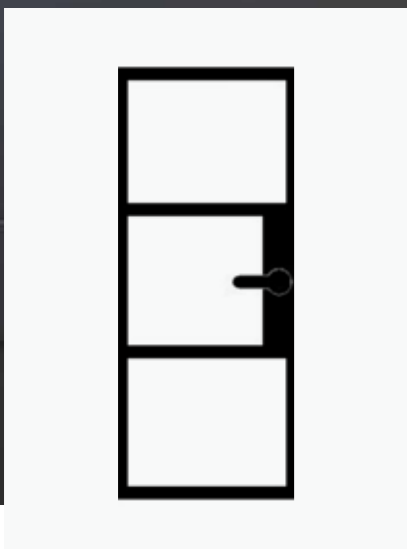
**Uitvoeringen**

- Met aluminium kader/kozijn (standaard)
- Met diverse vakverdelingen (roedes)
- Met zijlichten (bovenlicht niet mogelijk)
- Standaard taatsdeur
- Centraal draaiende taatsdeur

# InteriorDoors<sup>®</sup> SCHARNIERDEUREN

Scharnierdeuren kunnen in elke ruimte geplaatst worden. Een scharnierdeur kan maar naar een zijde open en valt dicht in een kozijn waardoor deze rondom goed afsluit. Scharnierdeuren worden altijd uitgevoerd met een slot, ideaal voor ruimtes die afgesloten moeten worden. Voor badkamer- of toiletdeuren uit te voeren met een dicht paneel voor privacy.





### Standaard scharnierdeur

**Materiaal**  
Aluminium

**Max. breedte vleugel**  
1.000 mm

**Max. hoogte vleugel**  
2.400 mm



### Technische specificaties

- Uitvoering met kruk, optioneel met slot
  - Onder niet boren (geen problemen bij vloerverwarming)
  - Aan te sluiten op bestaande plinten
  - Paumellescharnieren 4 stuks
  - Zwart- of wit structuur\*
  - Gelaagd veiligheidsglas 44.2\*
- \* afwijkend mogelijk op aanvraag

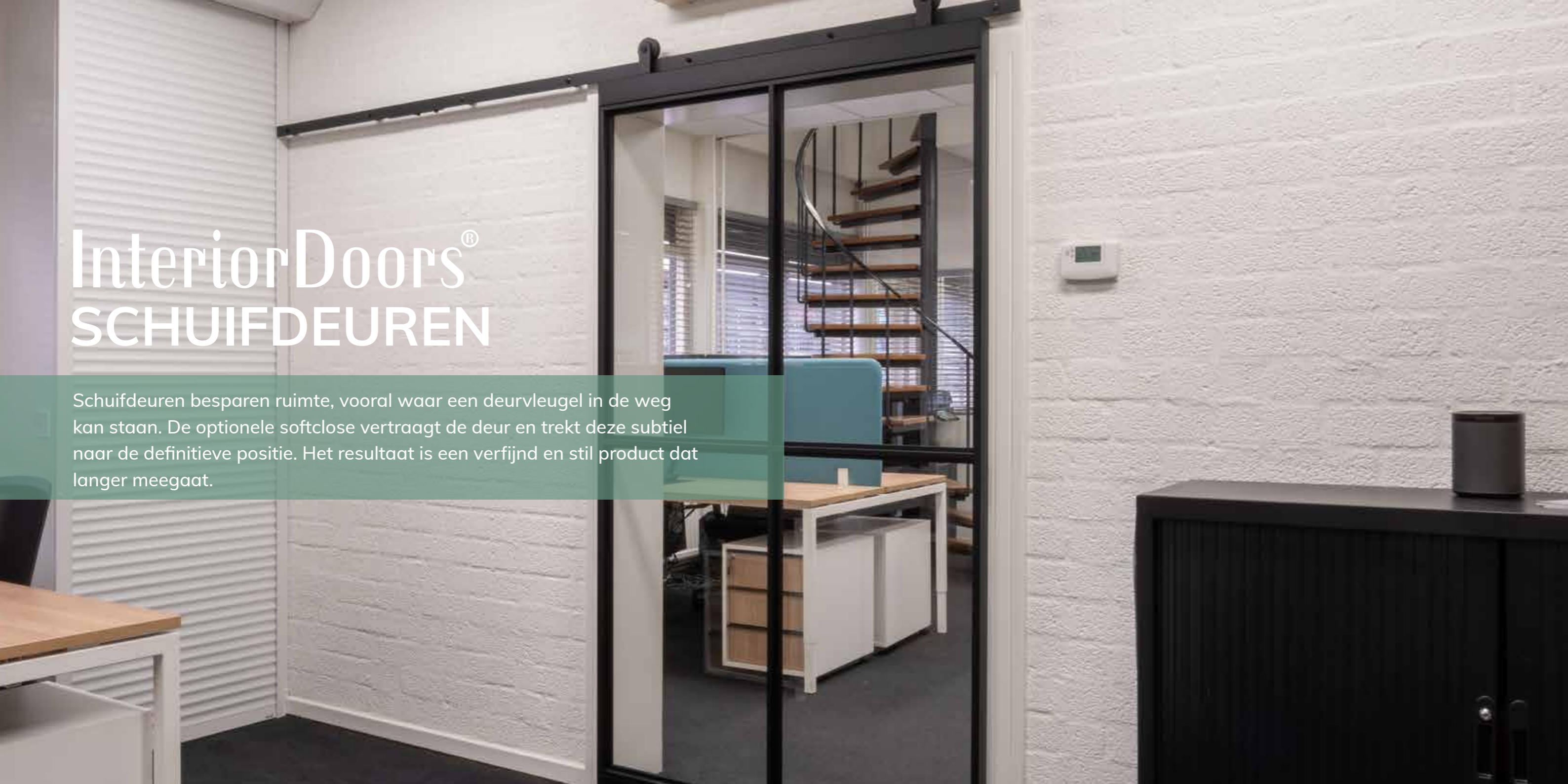
### Uitvoeringen

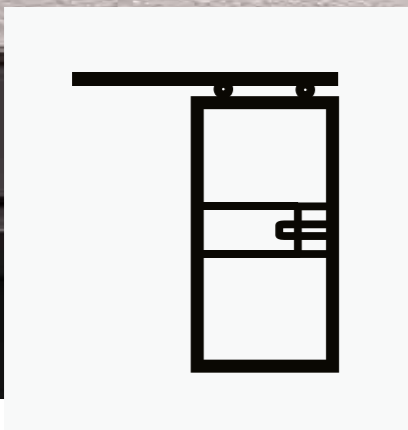
- Enkele of dubbele deur
- Met aluminium kader/kozijn (standaard)
- Met diverse vakverdelingen (roedes)
- Met zij of bovenlichten
- In bestaande houten kozijnen
- Ondoorzichtig mogelijk met panelen of glas



# InteriorDoors<sup>®</sup> SCHUIFDEUREN

Schuifdeuren besparen ruimte, vooral waar een deurvleugel in de weg kan staan. De optionele softclose vertraagt de deur en trekt deze subtiel naar de definitieve positie. Het resultaat is een verfijnd en stil product dat langer meegaat.





### Schuifdeur

**Materiaal**  
Aluminium

**Max. breedte vleugel**  
1.500 mm

**Max. hoogte vleugel**  
3.000 mm



### Uitvoeringen

- Indien aan te sluiten op plint: muurprofiel toepassen
- Op de dag modern of industrieel
- In de dag modern mogelijk
- Softclose optioneel
- Gelijktijdig maken mogelijk voor dubbele deuren
- Optioneel "in de wand schuivend" met inbouw set voor muurdikte 125 mm

# InteriorDoors® GLASWANDEN

Scheidingswanden geschikt voor hoge ruimten die kantoren optisch vergroten. Samen te stellen met verschillende soorten vullingen en (geharde) ruiten. De duidelijk gemarkeerde deuren en optionele zwarte uitvoering geven een modern design.

# InteriorDoors® GLAS EN PANELEN

Geen risico met letselwerend veiligheidsglas!

## Glazen wanden

### Material

Aluminium & hardglas

### Max. breedte vleugel

op aanvraag

### Max. hoogte vleugel

op aanvraag

### Technische specificaties

- Constructiediepte 45 mm
- Mogelijke vullingen 2-25 mm (speciale ruiten van gehard glas 8, 10 en 12 mm)
- Volledig glazen opengaande deurvleugels en pendeldeuren
- Verschillende typen constructies: scheidingswanden, ramen, deuren, waaronder handmatig en automatisch bediende schuifdeuren, pendeldeuren, portieken, rookdichte deuren, etc.
- Smart folies mogelijk: met een druk op de knop van ondoorzichtig naar transparant!



### Technische specificaties

- Standaard gelaagd veiligheidsglas 44.2
- Geluidswering volgens NEN 5077: Rw 33 [-1;-2] dB
- Gelaagd glas met matte folie mogelijk
- Gelaagd glas brons of grijs mogelijk
- Liever geen doorkijk? Dichte panelen zijn ook mogelijk



InteriorDoors®  
ALUMINIUM & STAAL

# InteriorDoors® DEURBESLAG

Om jouw binnendeur compleet te maken, laten wij aan jou de keuze uit een klassieke, moderne of industriële deurkruk. Onze krukken en grepen worden altijd uitgevoerd in dezelfde kleur als de binnendeur.



UNIVERSELE  
L-KRUK



RUSTIEKE  
L/T-KRUK



DEURGREEP



ZWART SCHILD  
TAATSDEUR



FANTOM  
DEURSTOP

## Technische specificaties

- Sloten zijn uit te voeren met cilinderslot, sleutelslot of badkamervergrendeling
- Taatsdeur onderschildjes zijn zwart of metaalkleurig uit te voeren
- Innovatieve magnetische deurstop oplossing voor draaideuren en schuifdeuren

OPTIMAAL  
DAGLICHT  
BINNENHALEN  
IN JE LEEF-  
OMGEVING



InteriorDoors®  
ALUMINIUM & STAAL

INTERIORDOORS® DUBBELE TAATSDEUR



MAAK EEN  
PERFECTE  
EERSTE  
INDRUK MET  
EEN ELEGANT  
ONTWERP

ZORG VOOR  
TRANSPARANTIE  
MET EEN  
MINIMALISTISCH EN  
TIJDLOOS DESIGN





ERVAAR DE  
AUTHENTIEKE  
SFEER EN  
GEZELLIGHEID




INDUSTRIËLE  
UITSTRALING  
DOOR  
VINTAGE  
ACCENTEN





MAAK JOUW  
PROJECT  
UNIEK MET  
EEN DEUR OP  
MAAT

RESPECTEER  
PRIVACY EN CREËER  
TEGELIJKERTIJD  
RUIMTEGEVOEL





**InteriorDoors®**  
ALUMINIUM & STAAL

**INTERIORDOORS®**  
MAGAZIJN WEG 3  
5683 CV BEST  
T (0499) 49 00 21  
E [INFO@INTERIORDOORS.NL](mailto:INFO@INTERIORDOORS.NL)

[WWW.INTERIORDOORS.NL](http://WWW.INTERIORDOORS.NL)