

Offertenummer .....

Klantnaam .....

Adres + postcode .....

Woonplaats .....

Tel. nr .....

Type deur Taats / Scharnier / Schuif / Vast paneel

Type design .....

Vloerverwarming .....

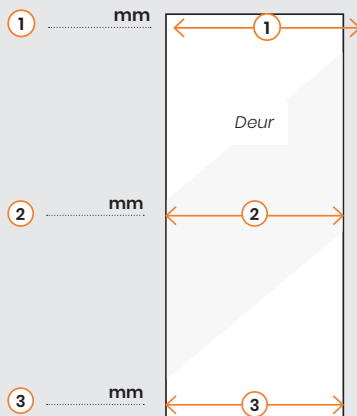
Ral-kleur .....

Inmeetdatum .....

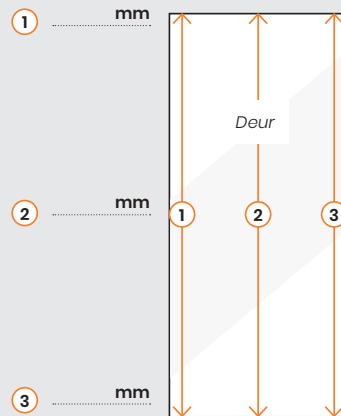
Gewenste leverdatum .....

Kleur glas Melkglas / Rookglas vergrijsd /  
Diep black glas

## Breedte dagmaten



## Hoogte dagmaten




NB: De deuren van Staal komen het best tot zijn recht wanneer de sparing haaks en recht is. Wanneer hierin afwijkingen zijn kan dit betekenen dat u tijdens de montage er zelf voor moet zorgen dat dit verschil moet worden opgevangen. Staal baseert de maten van uw deur op basis van de kleinste opgegeven maat. Constataert u een grote afwijking? Vraag ons dan voor passend advies.

## Draairichting

Kies deze optie




Linksdraaiend



Kies deze optie



Rechtsdraaiend



Een handig ezelsbruggetje voor de draairichting van de deur is het kijken naar de deurscharnieren. Als je bij een dichte deur het scharnier ziet zitten dan draait de deur altijd naar je toe. Zit het scharnier dan rechts? Dan is het een rechtsdraaiende deur. Zitten de scharnieren links? Dan spreken we over een linksdraaiende deur.