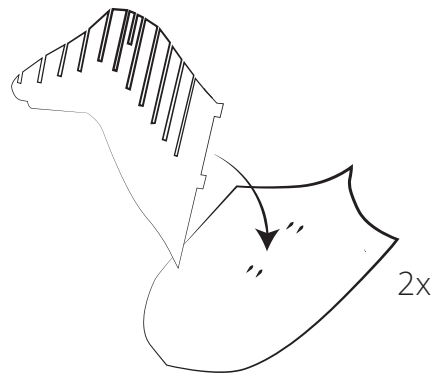
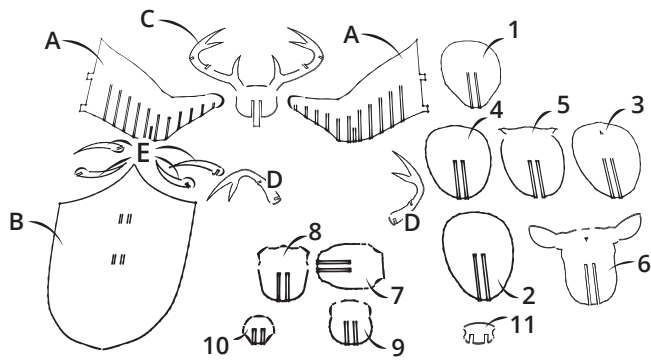


RENDIER

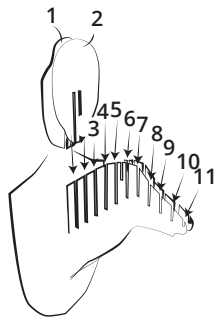
WAT ZIT ER IN DE DOOS?

- 2x Basisdeel rendier A
- 1x Achterplaat B
- 11x Hoofddelen 1-11
- 1x Basisdeel gewei C
- 2x Geweidelen D
- 4x Geweidelen E

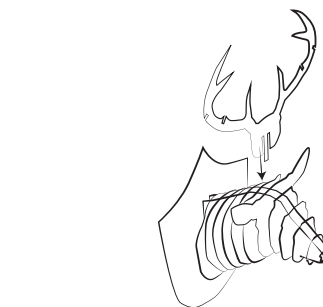


1. Controleer of je alle onderdelen hebt.

2. Maak de basis van het rendier door de twee basisstukken in de achterplaat te klikken (2x).



3. Schuif nu de hoofddelen over de basis. Begin bij 1 en ga door tot 11.



4. Schuif het basisdeel van het gewei (C) in de sleuven achter hoofddeel 7.



5. Bevestig de geweidelen D in het basisdeel van het gewei. Doe dit aan beide kanten.



6. Schuif de geweidelen E in de insnedes. Doe dit aan beide kanten.