
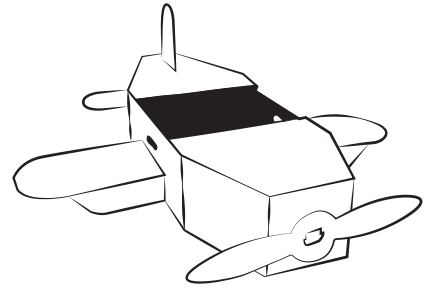


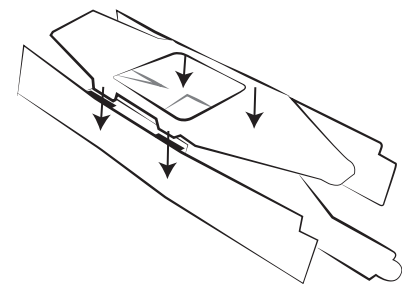
# SPEELVLIEGTUIG

## WAT ZIT ER IN DE DOOS?

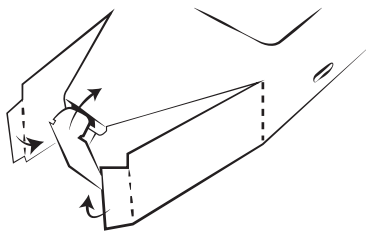
- 1x Vliegtuig body
- 2x Vleugeldelen
- 1x Staartdeel horizontaal
- 1x Staartdeel verticaal
- 1x Propeller



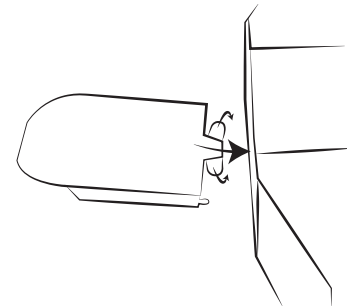
1. Neem de onderdelen uit de doos. Controleer of je alle onderdelen hebt.



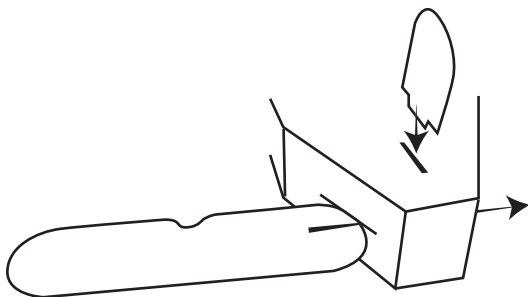
2. Maak de basis van het vliegtuig door de klikkers in de daarvoor bestemde gaten te schuiven.



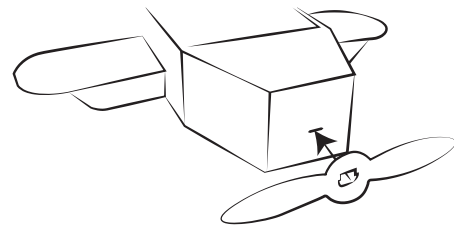
3. Sluit de voor en achterkant van het vliegtuig door de flappen naar binnen te vouwen.



4. Buig de klikkers van de vleugels om en steek ze in de daarvoor bestemde gaten.



5. Bevestig de staartdelen aan de achterzijde van het vliegtuig.



6. Bevestig de propeller aan de voorzijde van het vliegtuig. Klaar om op te stijgen!