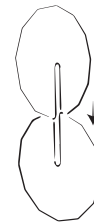
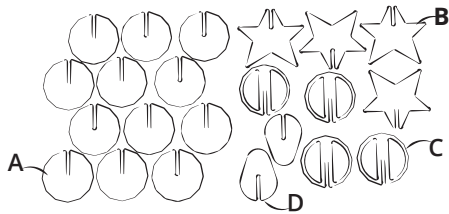



KERSTBALLEN PAKKET

WAT ZIT ER IN DE DOOS?

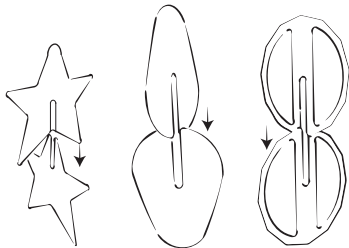
- 6x Ronde bal A
- 2x Ster B
- 2x Holle bal C
- 1x Peer D

Let op! Vouw naar de vouwrand toe.



1. Controleer of je alle onderdelen hebt.

2. Schuif de twee delen van de kerstbal in elkaar zoals weergegeven in de afbeelding.



3. Herhaal stap 2 voor alle 11 de ballen. Prik er vervolgens een gaatje in en de kerstballen zijn klaar!